

## Tec CATP pro

Registrado no Ministério da Agricultura e Pecuária– MAPA sob nº10922

### COMPOSIÇÃO:

*Bacillus thuringiensis kurstaki* S1450 (mínimo de 7,4 x 10<sup>9</sup> esporos viáveis/mL) ..... 300 g/L (30,0% m/v)  
Outros Ingredientes..... 700 g/L (70,0% m/v)

**CONTEÚDO:** VIDE RÓTULO

**CLASSE:** Inseticida microbiológico – Ingestão

**TIPO DE FORMULAÇÃO:** Suspensão Concentrada. (SC)

### TITULAR DO REGISTRO:

**SOLUBIO TECNOLOGIAS AGRÍCOLAS S.A.**

Rodovia GO 184, Km 09, s/nº, a direita no trevo com a Rodovia JTI 101

Jataí/GO, CEP 75.809-899 - Tel. (64) 3052-8975 C.N.P.J.: 16.952.307/0002-03

Número de registro do estabelecimento/Estado Cadastro: AGRODEFESA/GO nº 10.698.663-5

### FABRICANTE/FORMULADOR:

**SOLUBIO TECNOLOGIAS AGRÍCOLAS S.A.**

Via Eixo Principal, 1562, Caixa Postal 058, Parque Agro Industrial

Gurupi/TO, CEP 77.445-590 - Tel. (64) 3052-8975 C.N.P.J.: 16.952.307/0001-22

Número de registro do estabelecimento/Estado Cadastro: ADAPEC/TO nº 05-0103

Nº do lote ou partida:	VIDE EMBALAGEM
Data de fabricação:	
Data de vencimento:	

Estável por 2 anos quando armazenado a 25 ± 1 °C.

**ANTES DE USAR O PRODUTO LEIA O RÓTULO E A BULA E  
CONSERVE-OS EM SEU PODER. É OBRIGATÓRIO O USO DE EQUIPAMENTOS DE PROTEÇÃO  
INDIVIDUAL. PROTEJA-SE.**

**É OBRIGATÓRIA A DEVOLUÇÃO DA EMBALAGEM VAZIA.  
PRODUTO DISPENSADO DE RECEITUÁRIO AGRONÔMICO**

**ORGANISMOS VIVOS DE USO RESTRITO AO CONTROLE DE PRAGAS.**




Indústria Brasileira

Produto indicado para o controle das pragas *Alabama argillacea* (Curuquerê; Curuquerê-do-algodoeiro),  
*Spodoptera frugiperda* (Lagarta-militar; Lagarta-do-cartucho), *Anticarsia gemmtalis* (Lagarta-da-soja) e  
*Chrysodeixis includens* (Lagarta-falsa-medideira).

**CLASSIFICAÇÃO TOXICOLÓGICA – CATEGORIA 5 – PRODUTO IMPROVÁVEL DE CAUSAR DANO  
AGUDO**

**CLASSIFICAÇÃO DO POTENCIAL DE PERICULOSIDADE AMBIENTAL – CLASSE IV - POUCO  
PERIGOSO AO MEIO AMBIENTE**

COR DA FAIXA: BRANCA

	<p>Produto Fitossanitário com Uso Aprovado pela Agricultura Orgânica</p>		
-------------------------------------------------------------------------------------	----------------------------------------------------------------------------------	--------------------------------------------------------------------------------------	---------------------------------------------------------------------------------------

## 1. INSTRUÇÕES DE USO:

**Tec CATP pro** é um inseticida biológico com eficiência agrônômica comprovada em algodão, milho e soja, podendo ser aplicado em qualquer cultura com ocorrência do alvo biológico.

### CULTURAS, DOENÇAS E DOSES DE APLICAÇÃO

Cultura	Alvo Biológico		Dose (L/ha)	Intervalo, número e Época de aplicação
	Nome comum	Nome científico		
Qualquer cultura com ocorrência do alvo biológico	Curuquerê-do-algodoeiro	<i>Alabama argillacea</i>	1,8	O produto deve ser utilizado quando for constatada a presença de lagartas com tamanho em torno de 15 mm em 20% das plantas. As amostragens para verificar a população do inseto deverão ser feitas em intervalo de cinco dias, tomando-se aleatoriamente 100 plantas em talhões com até 100 ha, área homogênea, através do caminhamento em ziguezague, dentro do cultivo de tal maneira que se observem plantas que estejam bem distribuídas na área. Para amostrar o curuquerê em cada planta deve-se examinar a terceira folha, contada a partir do ápice para a base.
	Lagarta-do-cartucho	<i>Spodoptera frugiperda</i>	1,8	A aplicação do produto deve ser realizada quando forem constatadas 20% de plantas atacadas (sintoma de “folhas raspadas”). Já na safrinha, o controle deve ser efetuado quando 10% das plantas apresentarem o cartucho com sintoma de ataque. A amostragem deve ser feita percorrendo a área na diagonal, iniciando-se quando as plantas tiverem de uma a duas folhas, observando-se um total de 25 plantas/ha e mais seis plantas por cada hectare adicional. É importante observar todas as folhas de cada planta, contando o número de massas de ovos e larvas de diferentes instares.
	Lagarta-da-soja	<i>Anticarsia gemmatilis</i>	1,1 a 1,7	A aplicação do produto deve ser realizada quando foram constatadas, em média, 20lagartas grandes por pano-de-batida ou se a desfolha atingir 30% antes da floração ou 15% tão logo apareçam as primeiras folhas. O procedimento de amostragem indicado é o método de pano-de-batida com 1 metro de comprimento por 1,5 m de largura que deve ser usado em uma fileira de soja em cada ponto amostral. Indica-se realizar de 3 a 6 batidas por ponto de amostragem para obter uma melhor

				retirada das lagartas presentes na parte aérea.
	Lagarta-falsa-medideira	<i>Chrysodeixis includens</i>	1,1 a 1,7	A aplicação do produto deve ser realizada quando forem constatadas, em média, 20 lagartas grandes por pano-de-batida ou se a desfolha atingir 30% antes da floração ou 15% tão logo apareçam as primeiras folhas. O procedimento de amostragem indicado é o método de pano-de-batida com 1 metro de comprimento por 1,5 m de largura que deve ser usado em fileira de soja em cada ponto amostral. Indica-se realizar de 3 a 6 batidas por ponto de amostragem para obter uma melhor retirada das lagartas presentes na parte aérea.

### MODO DE APLICAÇÃO:

Diluir a dose recomendada de **Tec CATP pro** em água. A calda deve permanecer em agitação para homogeneidade do ingrediente ativo. Utilizar volume de calda de acordo com a cultura e tamanho das plantas, de forma a obter uma boa cobertura.

Recomenda-se aplicar nas horas mais frescas do dia, preferencialmente no final da tarde ou à noite, em dias nublados ou com garoa bem fina. Nessas condições a exposição dos esporos viáveis do fungo à radiação UV do sol é menor. Evitar aplicação na presença de ventos fortes (acima de 10 Km/hora), nas horas mais quentes do dia (temperatura acima de 27°) e umidade relativa do ar abaixo de 50%.

**Tec CATP pro** deve ser aplicado na forma líquida, por meio de pulverizadores de barra (tratorizados) e costal (manual ou motorizado).

A escolha dos equipamentos a serem utilizados para aplicação deste produto poderá sofrer alterações a critério do Engenheiro Agrônomo, tomando-se o cuidado de evitar sempre a deriva e perdas do produto por evaporação.

Limpar muito bem o tanque/bicos de pulverização para eliminar resíduos de inseticidas, herbicidas ou fungicidas químicos, que possam danificar o ingrediente ativo biológico.

### INTERVALO DE SEGURANÇA:

Não determinado em função da não necessidade de estipular o limite máximo de resíduo (LMR) para este ingrediente ativo.

### INTERVALO DE REENTRADA DE PESSOAS NAS CULTURAS E ÁREAS TRATADAS:

Não entre na área em que o produto foi aplicado, aguardar pelo menos 4 horas para reentrada na lavoura ou após a secagem completa da calda. Caso necessite entrar na área tratada antes desse período, utilize os equipamentos de proteção individual (EPIs) recomendados para a aplicação do produto.

### LIMITAÇÕES DE USO:

Recomenda-se aplicar nas horas mais frescas do dia, preferencialmente final da tarde. Não aplicar sob vento forte. Nessas condições a exposição dos conídios (esporos) do fungo à radiação UV do sol é menor, propiciando a manutenção da viabilidade do fungo. O produto não é fitotóxico quando

aplicado nas doses recomendadas.

### **INFORMAÇÕES SOBRE OS EQUIPAMENTOS DE PROTEÇÃO INDIVIDUAL A SEREM UTILIZADOS:**

(De acordo com as recomendações aprovadas pelo órgão responsável pela Saúde Humana - ANVISA/MS)

### **INFORMAÇÕES SOBRE OS EQUIPAMENTOS DE APLICAÇÃO A SEREM USADOS**

Vide Modo de Aplicação

### **DESCRIÇÃO DOS PROCESSOS DE TRÍPLICE LAVAGEM DA EMBALAGEM OU TECNOLOGIA EQUIVALENTE;**

(De acordo com as recomendações aprovadas pelo órgão responsável pelo Meio Ambiente – IBAMA/MMA)

### **INFORMAÇÕES SOBRE OS PROCEDIMENTOS PARA A DEVOLUÇÃO, DESTINAÇÃO, TRANSPORTE, RECICLAGEM, REUTILIZAÇÃO E INUTILIZAÇÃO DAS EMBALAGENS VAZIAS;**

(De acordo com as recomendações aprovadas pelo órgão responsável pelo Meio Ambiente – IBAMA/MMA)

### **INFORMAÇÕES SOBRE OS PROCEDIMENTOS PARA A DEVOLUÇÃO E DESTINAÇÃO DE PRODUTOS IMPRÓPRIOS PARA UTILIZAÇÃO OU EM DESUSO.**

Vide dados relativos à PROTEÇÃO DO MEIO AMBIENTE

### **INFORMAÇÕES SOBRE MANEJO DA RESISTÊNCIA A INSETICIDAS:**

A resistência de pragas a agrotóxicos ou qualquer outro agente de controle pode tornar-se um problema econômico, ou seja, fracassos no controle da praga podem ser observados devido à resistência.

O uso repetido do **Tec CATP pro** ou de outro produto do mesmo grupo pode aumentar o risco de desenvolvimento de populações resistentes em algumas culturas.

Para manter a eficácia e longevidade do **Tec CATP pro** como uma ferramenta útil de manejo de pragas agrícolas, é necessário seguir as seguintes estratégias que podem prevenir, retardar ou reverter a evolução da resistência:

Adotar as práticas de manejo a inseticidas, tais como:

- Rotacionar produtos com mecanismo de ação distinto. Sempre rotacionar com produtos de mecanismo de ação efetivos para a praga alvo.
- Aplicações sucessivas de **Tec CATP pro** podem ser feitas desde que o período residual total do “intervalo de aplicações” não exceda o período de uma geração da praga-alvo.
- Seguir as recomendações de bula quanto ao número máximo de aplicações permitidas.
- Respeitar o intervalo de aplicação para a reutilização do **Tec CATP pro** ou outros produtos quando for necessário;
- Sempre que possível, realizar as aplicações direcionadas às fases mais suscetíveis das pragas a serem controladas;
- Adotar outras táticas de controle, previstas no Manejo Integrado de Pragas (MIP) como rotação de culturas, controle biológico, controle por comportamento etc., sempre que disponível e apropriado;
- Utilizar as recomendações e da modalidade de aplicação de acordo com a bula do produto;
- Sempre consultar um Engenheiro Agrônomo para o direcionamento das principais estratégias regionais para o manejo de resistência e para a orientação técnica na aplicação de inseticidas;

- Informações sobre possíveis casos de resistência em insetos e ácaros devem ser encaminhados para o IRAC-BR ([www.irac-br.org.br](http://www.irac-br.org.br)), ou para o Ministério da Agricultura, Pecuária e Abastecimento ([www.agricultura.gov.br](http://www.agricultura.gov.br)).

## **INFORMAÇÕES SOBRE MANEJO INTEGRADO DE PRAGAS**

Recomenda-se, de maneira geral, o manejo integrado de pragas, envolvendo todos os princípios e medidas disponíveis e viáveis de controle, como o controle cultural, controle biológico (predadores e parasitoides), controle microbiano, controle por comportamento, variedades resistentes e controle químico, sempre alternando produtos de diferentes grupos químicos com mecanismo de ação distinto.

### **DADOS RELATIVOS À PROTEÇÃO DA SAÚDE HUMANA**

**ANTES DE USAR LEIA COM ATENÇÃO AS INSTRUÇÕES.**

**USE OS EQUIPAMENTOS DE PROTEÇÃO INDIVIDUAL COMO INDICADO.**

**PRODUTO POTENCIALMENTE IRRITANTE PARA OS OLHOS.**

**MICROORGANISMOS PODEM TER O POTENCIAL DE PROVOCAR REAÇÕES DE SENSIBILIZAÇÃO.**

**INDIVÍDUOS IMUNOSSUPRIMIDOS OU COM HISTÓRICO RECENTE DE IMUNOSSUPRESSÃO NÃO DEVEM MANUSEAR NEM APLICAR ESTE PRODUTO.**

**PESSOAS COM IMPLANTE DE LENTE INTRAOCULAR OU USO DE LENTES DE CONTATO NÃO DEVEM MANIPULAR OU APLICAR O PRODUTO.**

**PESSOAS QUE TENHAM SIDO SUBMETIDAS À CIRURGIAS OCULARES COMO TRABECULECTOMIA, IRIDECTOMIA, IMPLANTE DE VÁLVULA DE AHMED OU PROCEDIMENTOS SIMILARES NÃO DEVEM MANIPULAR OU APLICAR O PRODUTO.**

### **PRECAUÇÕES GERAIS:**

- Produto para uso exclusivamente agrícola.
- O manuseio do produto deve ser realizado apenas por trabalhador capacitado.
- Não coma, não beba e não fume durante o manuseio e aplicação do produto.
- Não manuseie ou aplique o produto sem os equipamentos de proteção individual (EPI) recomendados.
- Os equipamentos de proteção individual recomendados devem ser vestidos na seguinte ordem: macacão, botas, avental, máscara com filtros, touca árabe e luvas.
- Não utilize equipamentos de proteção individual (EPI) danificado, úmidos, vencidos ou com a vida útil fora da especificação. Siga as recomendações determinadas pelo fabricante.
- Não utilize equipamentos com vazamentos ou defeitos e não desentupa bicos, orifícios e válvulas com a boca.
- Não transporte o produto juntamente com alimentos, medicamentos, rações, animais e pessoas.
- Não aplique o produto perto de escolas, residências e outros locais de permanência de pessoas e áreas de criação de animais. Siga as orientações técnicas específicas de um profissional habilitado.
- Caso ocorra contato acidental da pessoa com o produto, siga as orientações descritas em primeiros socorros e procure rapidamente um serviço médico de emergência.
- Mantenha o produto adequadamente fechado, em sua embalagem original, em local trancado, longe do alcance de crianças e animais.
- Seguir as recomendações do fabricante do Equipamento de Proteção Individual (EPI) com relação à forma de limpeza, conservação e descarte de EPI danificado.

### **PRECAUÇÕES DURANTE A PREPARAÇÃO DA CALDA:**

- Caso ocorra contato acidental da pessoa com o produto, siga as orientações descritas em primeiros socorros e procure rapidamente um serviço médico de emergência.
- Ao abrir a embalagem, faça-o de modo a evitar respingos.
- Utilize equipamento de proteção individual EPI: macacão de algodão impermeável com mangas compridas passando por cima do punho e das luvas e as pernas das calças por cima das botas de “borracha”, avental impermeável, máscara, óculos de segurança com proteção lateral e luvas de nitrila.
- Manuseie o produto em local aberto e ventilado, utilizando os Equipamentos de Proteção Individual (EPI) recomendados.

### **PRECAUÇÕES DURANTE A APLICAÇÃO DO PRODUTO:**

- Evite o máximo possível o contato com a área tratada.
- Não aplique o produto na presença de ventos fortes e nas horas mais quentes do dia, respeitando as melhores condições climáticas para cada região.
- Verifique a direção do vento e aplique o produto de modo a evitar que o aplicador entre na névoa do produto.
- Aplique o produto somente nas doses recomendadas.
- Não permita que animais, crianças ou qualquer pessoa não autorizada entrem na área em que estiver sendo aplicado o produto.
- Utilize equipamento de proteção individual – EPI: macacão com tratamento hidrorrepelente com mangas compridas passando por cima do punho das luvas e as pernas das calças por cima das botas de borracha; avental impermeável; máscara, óculos de segurança com proteção lateral e luvas de nitrila.

### **PRECAUÇÕES APÓS APLICAÇÃO DO PRODUTO:**

- Sinalizar a área tratada com os dizeres “PROIBIDA A ENTRADA. ÁREA TRATADA.
- Evite o máximo possível o contato com a área tratada. Caso necessite entrar na área tratada com o produto antes do término do intervalo de reentrada, utilize os Equipamentos de Proteção Individual (EPI) recomendados para o uso durante a aplicação.
- Aplique o produto somente nas doses recomendadas e observe o intervalo de segurança (intervalo de tempo entre a última aplicação e a colheita).
- Não permita que animais, crianças ou qualquer pessoa entrem em áreas tratadas logo após a aplicação.
- Mantenha o restante do produto adequadamente fechado em sua embalagem original em local trancado, longe do alcance de crianças e animais.
- Antes de retirar os equipamentos de proteção individual (EPI), lave as luvas ainda vestidas para evitar contaminações.
- Os equipamentos de proteção individual (EPIs) recomendadas devem ser retirados na seguinte ordem: óculos, avental, botas, macacão, luvas e máscaras.
- Tome banho imediatamente após a aplicação do produto e troque as roupas.
- Lave as suas roupas e os Equipamentos de Proteção Individual (EPI) separados das demais roupas da família. Ao lavar as roupas, utilizar luvas e avental impermeáveis.
- Faça a manutenção e lavagem dos equipamentos de aplicação após cada aplicação do produto.
- Fique atento ao tempo de uso dos filtros, seguindo corretamente as especificações do fabricante.
- Não reutilizar a embalagem vazia;
- No descarte de embalagens utilize equipamento de proteção individual – EPI: macacão de algodão impermeável com mangas compridas, luvas de nitrila e botas de borracha.
- A manutenção e a limpeza do EPI devem ser realizadas por pessoa treinada e devidamente protegida.

### **ATENÇÃO**

**PRIMEIROS SOCORROS:** procure logo um serviço médico de emergência levando a embalagem, rótulo, bula e/ou receituário agrônômico do produto.

**Ingestão:** Se engolir o produto, não provoque vômito. Caso o vômito ocorra naturalmente, deite a pessoa de lado. Não dê nada para beber ou comer.

**Olhos:** Em caso de contato, lave com muita água corrente durante pelo menos 15 minutos.

**Pele:** Em caso de contato, tire a roupa contaminada e lave a pele com muita água corrente e sabão neutro.

**Inalação:** Se o produto for inalado (“respirado”), leve a pessoa para um local aberto e ventilado.

A pessoa que ajudar deve proteger-se da contaminação usando luvas e avental impermeáveis, por exemplo.

## RISCOS ASSOCIADOS AO CONTATO COM O PRODUTO Tec CATP pro (*Bacillus thuringiensis*)

### INFORMAÇÕES MÉDICAS

Nome Científico	<i>Bacillus thuringiensis kurstaki</i> S1450.
Classe toxicológica	Categoria 5 – Produto Improvável de Causar Dano Agudo
Vias de exposição	Oral, inalatória, dérmica e ocular.
Efeitos registrados em literatura associados ao <i>B. Thuringiensis</i> e espécies correlatas.	Essas informações têm a finalidade de possibilitar o tratamento médico, em casos de acidentes, informando todas as ocorrências registradas para a espécie, não para o isolado utilizado no produto, considerando sempre o pior cenário. Algumas linhagens de <i>B. thuringiensis</i> produzem uma toxina relevante para humanos, a b-exotoxina, cuja presença deve ser monitorada no processo produtivo dos fabricantes, pois não é permitida sua presença em produtos comerciais. <i>B. thuringiensis</i> é uma bactéria do grupo do <i>B. cereus</i> que pode causar quadros de intoxicação alimentar. Pela proximidade genética entre as duas espécies, há a possibilidade de algumas linhagens de <i>B. thuringiensis</i> produzirem enterotoxinas diarreicas sendo possível quadros de diarreia em caso de ingestão acidental de produtos agrotóxicos que tenham <i>B. thuringiensis</i> como ingrediente ativo. Há registro de sensibilização cutânea e respiratória e irritação ocular causadas por <i>B. thuringiensis</i> . Indivíduos imunossuprimidos podem ser susceptíveis à essa bactéria.
Sintomas e sinais clínicos	Podem ocorrer sintomas similares aos verificados em quadros de intoxicação alimentar por <i>B. cereus</i> . Náuseas, diarreia e cólicas abdominais. Pode haver quadros de irritação ocular e sensibilização dérmica. Tais sintomas foram verificados na literatura disponível para a espécie e não para o isolado utilizado

	na formulação.
Diagnóstico	<p>O diagnóstico pode ser feito com a confirmação da exposição e com o isolamento e identificação microscópica ou molecular a partir de cultura microbiana. Ao diagnóstico pode ser acrescentado o hemograma do paciente.</p> <p>O diagnóstico também pode ser estabelecido pela ocorrência de possível quadro clínico compatível.</p>
Tratamento	<p>O tratamento é sintomático. Não há antídoto específico para <i>Bacillus thuringiensis</i>.</p> <p><b>Exposição Oral</b> Quadros de diarreia podem ser observados, se necessária, hidratação endovenosa deve ser aplicada.</p> <p><b>Exposição Inalatória</b> Não é esperado. Caso seja verificada alguma sintomatologia do trato respiratório, o paciente deve ser monitorado e receber auxílio para ventilação, se necessário.</p> <p><b>Exposição Ocular</b> Irrigue com água corrente ou salina a 0,9% por pelo menos 15 minutos. Assegure que não haja partículas remanescentes na conjuntiva. Avalie para a ocorrência de alterações na conjuntiva e córnea. Encaminhar para um oftalmologista, se necessário.</p> <p><b>Exposição dérmica</b> Lave a pele exposta com água e sabão. Monitore para possíveis reações de sensibilização.</p>
Contraindicações	A indução do vômito é contraindicada em razão do risco potencial de aspiração.
ATENÇÃO	<p>Para notificar o caso e obter informações especializadas sobre diagnóstico e tratamento, ligue para o Disque-Intoxicação: 0800-722-6001.</p> <p>Rede Nacional de Centros de Informação e Assistência Toxicológica (RENACIAT/ANVISA/ MS).</p> <p>As intoxicações por agrotóxicos e afins estão incluídas entre as Doenças e Agravos de Notificação Compulsória.</p> <p>Notifique o caso no Sistema de Informação de Agravos de Notificação (SINAN / MS). Notifique no Sistema de Notificação em Vigilância Sanitária (Notivisa).</p> <p>Telefone de emergência da empresa: (64) 3052-8975</p>

\* *Bacillus thuringiensis kurstaki* S1450 encontra-se armazenado na Coleção de Bactérias de Invertebrados da Embrapa Recursos Genéticos e Biotecnologia. Parque Estação Biológica, PqEB, Av. W5 Norte (final) Caixa Postal 02372 – Brasília, DF – CEP 70770-917 Fone: +55 (61) 3448-4700 | Fax: +55 (61) 3340-3624



### Efeitos Agudos e Crônicos para Animais de Laboratório:

Estudos não realizados de acordo com critérios da legislação vigente.

### PRECAUÇÕES DE USO E ADVERTÊNCIAS QUANTO AOS CUIDADOS DE PROTEÇÃO AO MEIO AMBIENTE:

- Este produto é:

- Altamente Perigoso ao Meio Ambiente (CLASSE I).

- Muito Perigoso ao Meio Ambiente (CLASSE II).

- Perigoso ao Meio Ambiente (CLASSE III).

**X** - Pouco Perigoso ao Meio Ambiente (CLASSE IV).

- Evite a contaminação ambiental - **Preserve a Natureza.**
- Não utilize equipamento com vazamentos.
- Não aplique o produto na presença de ventos fortes ou nas horas mais quentes.
- Aplique somente as doses recomendadas.
- Não lave as embalagens ou equipamento aplicador em lagos, fontes, rios e demais corpos d'água. Evite a contaminação da água.
- A destinação inadequada de embalagens ou restos de produtos ocasiona contaminação do solo, da água e do ar, prejudicando a fauna, a flora e a saúde das pessoas.

### INSTRUÇÕES DE ARMAZENAMENTO DO PRODUTO, VISANDO SUA CONSERVAÇÃO E PREVENÇÃO CONTRA ACIDENTES:

- Mantenha o produto em sua embalagem original, sempre fechada.
- O local deve ser exclusivo para produtos tóxicos, devendo ser isolado de alimentos, bebidas, rações ou outros materiais.
- A construção deve ser de alvenaria ou de material não combustível.
- O local deve ser ventilado, coberto e ter piso impermeável.
- Tranque o local, evitando o acesso de pessoas não autorizadas, principalmente crianças.
- Deve haver sempre embalagens adequadas disponíveis, para envolver embalagens rompidas ou para o recolhimento de produtos vazados.
- Em caso de armazéns, deverão ser seguidas as instruções constantes da NBR 9843 da Associação Brasileira de Normas Técnicas – ABNT.
- Observe as disposições constantes da legislação estadual e municipal.

### INSTRUÇÕES EM CASO DE ACIDENTES:

- Isole e sinalize a área contaminada.
- Contate as autoridades locais competentes e a Empresa **SOLUBIO TECNOLOGIAS AGRÍCOLAS S.A.** - Telefone de Emergência: (64) 3052-8975.
- Utilize equipamento de proteção individual - EPI (macacão impermeável, luvas e botas de borracha, óculos protetor e máscara com filtros).
- Em caso de derrame, estanque o escoamento, não permitindo que o produto entre em bueiros, drenos ou corpos d'água. Siga as instruções abaixo:
  - **Piso pavimentado:** absorva o produto com serragem ou areia, recolha o material com auxílio de uma pá e coloque em recipiente lacrado e identificado devidamente. O produto derramado

não deverá mais ser utilizado. Neste caso, consulte o registrante através do telefone indicado no rótulo para a sua devolução e destinação final.

- **Solo:** retire as camadas de terra contaminada até atingir o solo não contaminado, recolha esse material e coloque em um recipiente lacrado e devidamente identificado. Contate a empresa registrante conforme indicado acima.
- **Corpos d'água:** interrompa imediatamente a captação para o consumo humano ou animal, contate o órgão ambiental mais próximo e o centro de emergência da empresa, visto que as medidas a serem adotadas dependem das proporções do acidente, das características do corpo hídrico em questão e da quantidade do produto envolvido.
- Em caso de incêndio, use extintores de água em forma de neblina, de CO<sub>2</sub>, pó químico, ficando a favor do vento para evitar intoxicação.

## **PROCEDIMENTOS DE LAVAGEM, ARMAZENAMENTO, DEVOUÇÃO, TRANSPORTE E DESTINAÇÃO DE EMBALAGENS VAZIAS E RESTOS DE PRODUTOS IMPRÓPRIOS PARA UTILIZAÇÃO OU EM DESUSO:**

### **EMBALAGEM RÍGIDA LAVÁVEL**

#### **- LAVAGEM DA EMBALAGEM**

Durante o procedimento de lavagem o operador deverá estar utilizando os mesmos EPI's – Equipamentos de Proteção Individual – recomendados para o preparo da calda do produto.

#### **Tríplice Lavagem (Lavagem Manual)**

- Esta embalagem deverá ser submetida ao processo de Tríplice Lavagem, imediatamente após o seu esvaziamento, adotando-se os seguintes procedimentos:

- Esvazie completamente o conteúdo da embalagem no tanque do pulverizador, mantendo-a na posição vertical durante 30 segundos;
- Adicione água limpa à embalagem até ¼ do seu volume;
- Tampe bem a embalagem e agite-a, por 30 segundos;
- Despeje a água de lavagem no tanque pulverizador;
- Faça esta operação três vezes;
- Inutilize a embalagem plástica ou metálica perfurando o fundo.

#### **Lavagem sob Pressão:**

Ao utilizar pulverizadores dotados de equipamentos de lavagens sob pressão seguir os seguintes procedimentos:

- Encaixe a embalagem vazia no local apropriado do funil instalado no pulverizador;
- Acione o mecanismo para liberar o jato de água;
- Direcionar o jato de água para todas as paredes internas da embalagem, por 30 segundos;
- A água de lavagem deve ser transferida para o tanque do pulverizador;
- Inutilize a embalagem plástica ou metálica, perfurando o fundo.

Ao utilizar equipamento independente para lavagem sob pressão adotar os seguintes procedimentos:

- Imediatamente após o esvaziamento do conteúdo original da embalagem, mantê-la invertida sobre a boca do tanque de pulverização, em posição vertical, durante 30 segundos;
- Manter a embalagem nessa posição, introduzir a ponta do equipamento de lavagem sob pressão, direcionando o jato de água para todas as paredes internas da embalagem, por 30 segundos;

- Toda água de lavagem é dirigida diretamente para o tanque do pulverizador;
- Inutilize a embalagem plástica ou metálica, perfurando o fundo.

#### **- ARMAZENAMENTO DA EMBALAGEM VAZIA**

Após a realização da Tríplice Lavagem ou Lavagem Sob Pressão, esta embalagem deve ser armazenada com tampa, em caixa coletiva, quando existente, separadamente das embalagens não lavadas.

O armazenamento das embalagens vazias, até sua devolução pelo usuário, deve ser efetuado em local coberto, ventilado, ao abrigo de chuva e com piso impermeável, ou no próprio local onde guardadas as embalagens cheias.

#### **- DEVOLUÇÃO DA EMBALAGEM VAZIA**

No prazo de até um ano da data da compra, é obrigatória a devolução da embalagem vazia, com tampa, pelo usuário, ao estabelecimento onde foi adquirido o produto ou no local indicado na nota fiscal, emitida no ato da compra.

Caso o produto não tenha sido totalmente utilizado nesse prazo, a devolução deverá ocorrer até o fim do seu prazo de validade, será facultada a devolução da embalagem em até 6 meses após o término do prazo de validade.

O usuário deve guardar o comprovante de devolução para efeito de fiscalização, pelo prazo mínimo de um ano após a devolução da embalagem vazia.

#### **- TRANSPORTE**

As embalagens vazias não podem ser transportadas junto com alimentos, bebidas, medicamentos, rações, animais e pessoas.

#### **EMBALAGEM FLEXÍVEL.**

#### **ESTA EMBALAGEM NÃO PODE SER LAVADA ARMAZENAMENTO DA EMBALAGEM VAZIA**

O armazenamento da embalagem vazia, até sua devolução pelo usuário, deve ser efetuado em local coberto, ventilado, ao abrigo de chuva e com piso impermeável, no próprio local onde guardadas as embalagens cheias.

Use luvas no manuseio dessa embalagem.

Essa embalagem deve ser armazenada separadamente das lavadas, em saco plástico transparente (Embalagem Padronizadas – modelo ABNT), devidamente identificado e com lacre, o qual deverá ser adquirido nos Canais de Distribuição.

#### **DEVOLUÇÃO DA EMBALAGEM VAZIA**

No prazo de até um ano da data da compra, é obrigatória a devolução da embalagem vazia, pelo usuário ao estabelecimento onde foi adquirido o produto ou no local indicado na nota fiscal, emitida no ato da compra.

Caso o produto não tenha sido totalmente utilizado nesse prazo, a devolução deverá ocorrer até o fim do seu prazo de validade, será facultada a devolução de embalagem em até 6 meses após o término do prazo de validade.

O usuário deve guardar o comprovante de devolução para efeito de fiscalização, pelo prazo mínimo de um ano após a devolução da embalagem vazia.

#### **TRANSPORTE**

As embalagens vazias não podem ser transportadas junto com alimentos, bebidas, medicamentos, rações, animais e pessoas. Devem ser transportadas em saco plástico transparente (Embalagens Padronizadas – modelo ABNT), devidamente identificado e com lacre, o qual deverá ser adquirido no Canais de Distribuição.

## **EMBALAGEM SECUNDÁRIA (NÃO CONTAMINADA)**

### **ESTA EMBALAGEM NÃO PODE SER LAVADA**

#### **ARMAZENAMENTO DA EMBALAGEM VAZIA**

O armazenamento da embalagem vazia, até sua devolução pelo usuário, deve ser efetuado em local coberto, ventilado, ao abrigo de chuva e com piso impermeável, no próprio local onde são guardadas as embalagens cheias.

#### **DEVOLUÇÃO DA EMBALAGEM VAZIA**

É obrigatório a devolução da embalagem vazia, pelo usuário, onde foi adquirido o produto ou no local indicado na nota fiscal, emitida pelo estabelecimento comercial.

#### **TRANSPORTE**

As embalagens vazias não podem ser transportadas junto com alimentos, bebidas, medicamentos, rações, animais e pessoas.

#### **DESTINAÇÃO FINAL DAS EMBALAGENS VAZIAS**

A destinação final das embalagens vazias, após a devolução pelos usuários, somente poderá ser realizada pela Empresa Registrante ou por empresas legalmente autorizadas pelos órgãos competentes.

#### **É PROIBIDO AO USUÁRIO A REUTILIZAÇÃO E A RECICLAGEM DESTA EMBALAGEM VAZIA OU O FRACIONAMENTO E REEMBALAGEM DESTE PRODUTO.**

#### **EFEITOS SOBRE O MEIO AMBIENTE DECORRENTES DA DESTINAÇÃO INADEQUADA DA EMBALAGEM VAZIA E RESTOS DE PRODUTOS.**

A Destinação inadequada das embalagens vazias e restos de produtos no meio ambiente causa contaminação do solo, da água e do ar, prejudicando a fauna, a flora e a saúde das pessoas.

#### **PRODUTOS IMPRÓPRIOS PARA UTILIZAÇÃO OU EM DESUSO**

Caso este produto venha a se tornar impróprio para utilização ou em desuso, consulte o registrante através do telefone indicado no rótulo para sua devolução e destinação final.

A desativação do produto pode ser feita por incineração em fornos destinados para este tipo de operação, equipados com câmaras de lavagem de gases efluentes e aprovados por órgão ambiental competente.).

#### **TRANSPORTE DE AGROTÓXICOS, COMPONENTES E AFINS:**

O transporte está sujeito às regras e aos procedimentos estabelecidos na legislação específica, que inclui o acompanhamento da ficha de emergência do produto, bem como determina que os agrotóxicos não podem ser transportados junto de pessoas, animais, rações, medicamentos ou outros materiais.

#### **RESTRIÇÕES ESTABELECIDAS POR ORGÃO COMPETENTE DO ESTADO, DISTRITO FEDERAL OU MUNICIPAL:**

Observe as restrições e/ou disposições constantes na legislação estadual e/ou municipal concernentes as atividades agrícolas.