

**BIO GREEN / MARECHAL Bioagreen / Trichomais PM/ Green Bio/Now Pulse**

Registrado no Ministério da Agricultura e Pecuária– MAPA sob nº 28422

**COMPOSIÇÃO:**

*Trichoderma harzianum* isolado IB19/17 (contendo 2 x 10<sup>9</sup> conídios viáveis/ g de produto formulado)..... 66,00 g/Kg (6,60% m/m)  
Outros Ingredientes .....934 g/Kg (93,40% m/m)

**PESO LÍQUIDO:** VIDE RÓTULO

**CLASSE:** Fungicida microbiológico

**TIPO DE FORMULAÇÃO:** Pó Molhável (WP)

**TITULAR DO REGISTRO:**

**SOLUBIO TECNOLOGIAS AGRÍCOLAS S.A.**

Rodovia GO 184, Km 09, s/nº, a direita no trevo com a Rodovia JTI 101

Jataí/GO, CEP 75.809-899 - Tel. (64) 3052-8975 - C.N.P.J.: 16.952.307/0002-03

Número de registro do estabelecimento/Estado Cadastro: AGRODEFESA/GO nº 10.698.663-5

**FABRICANTE/FORMULADOR:**

**SOLUBIO TECNOLOGIAS AGRÍCOLAS LTDA.**

Endereço: Via Eixo Principal, 1562, Caixa Postal 058 - CEP: 77.445-590 - Gurupi/TO

C.N.P.J.: 16.952.307/0001-22 Tel. (64) 3052-8975

Número de registro do estabelecimento/Estado Cadastro: ADAPEC/TO nº 05/0103

**SOLUBIO TECNOLOGIAS AGRÍCOLAS S.A.**

Rodovia GO 184, Km 09, s/nº, a direita no trevo com a Rodovia JTI 101

Jataí/GO, CEP 75.809-899 - Tel. (64) 3052-8975 - C.N.P.J.: 16.952.307/0002-03

Número de registro do estabelecimento/Estado Cadastro: AGRODEFESA/GO nº 10.698.663-5

Nº do lote ou partida :	VIDE EMBALAGEM
Data de fabricação :	
Data de vencimento :	

**Produto estável por 06 meses a temperatura de 24 ± 1°C ou 12 meses a temperatura de – 10 ± 1°C.**

**ANTES DE USAR O PRODUTO LEIA O RÓTULO E A BULA E CONSERVE-OS EM SEU PODER. É OBRIGATÓRIO O USO DE EQUIPAMENTOS DE PROTEÇÃO INDIVIDUAL. PROTEJA-SE.**

**É OBRIGATÓRIA A DEVOLUÇÃO DA EMBALAGEM VAZIA.**

**PRODUTO DISPENSADO DE RECEITUÁRIO AGRONÔMICO**




**ORGANISMOS VIVOS DE USO RESTRITO AO CONTROLE DE PRAGAS.**

Indústria Brasileira

**CLASSIFICAÇÃO TOXICOLÓGICA – CATEGORIA 5 – PRODUTO IMPROVÁVEL DE CAUSAR DANO AGUDO**

**CLASSIFICAÇÃO DO POTENCIAL DE PERICULOSIDADE AMBIENTAL – CLASSE IV – PRODUTO POUCO PERIGOSO AO MEIO AMBIENTE**

Produto Fitossanitário com Uso Aprovado pela Agricultura Orgânica

		
---	--	---



## 1. 1. INSTRUÇÕES DE USO:

### 1.1. Culturas

BIO GREEN é um fungicida microbiológico, com eficácia comprovada para o controle de Mofo-branco em soja e feijão.

### 1.2. CULTURAS, DOENÇAS E DOSES DE APLICAÇÃO

CULTURA	DOENÇA / ALVO-BIOLÓGICO		Dose de produto comercial(*)	Volume de calda
	Nome comum	Nome científico		
Em todas as culturas com a ocorrência da doença.	Mofo-branco	<i>Sclerotinia sclerotiorum</i>	1,0 Kg /ha	200 L/ha (quando pertinente)

#### Número, época, intervalo e modo de aplicação:

Dose de aplicação de  $2 \times 10^{12}$  conídios viáveis por hectare, utilizando 200 litros de calda por hectare, quando pertinente. Na cultura da soja realizar a primeira aplicação no estágio V3 (segundo trifólio aberto) e a segunda aplicação no estágio R1 (início do florescimento). Na cultura do feijão realizar a aplicação no estágio V3 (primeira folha trifoliada aberta) e a segunda aplicação no estágio R5 (pré-florescimento). As aplicações devem ser realizadas nas horas mais frescas do dia, preferencialmente ao fim da tarde e em dias nublados.

#### Aplicação terrestre:

Realizado através de pulverizador costal ou tratorizado, equipados com pontas que reduzem perdas por deriva e promovem uma cobertura homogênea sobre a cultura, conforme as recomendações do fabricante. O pulverizador tratorizado deve proporcionar agitação constante da calda durante a aplicação para evitar decantação do produto.

#### Aplicação aérea:

Através de aeronaves agrícolas utilizando volume de calda entre 30 a 50 L/ha. As pontas devem ser apropriadas para o tipo de aplicação. Recomenda-se o fechamento de bicos nas pontas das asas para evitar perdas por influência dos vórtices. Evitar aplicações com velocidade do vento inferiores a 3 km/h devido ao fenômeno da inversão térmica.

#### Condições climáticas recomendadas durante a pulverização:

- Umidade relativa do ar acima de 55%
- Temperatura abaixo de 30°C
- Velocidade do vento entre 3 a 10 km/h

#### Instruções para preparo da calda de pulverização:

- Assegurar a limpeza do tanque do pulverizador antes do preparo.
- Colocar aproximadamente 2/3 do volume total de água no tanque, de acordo com o volume de calda calculado para a aplicação.
- Adicionar o produto no tanque.
- Completar o tanque com o restante do volume total de água.
- Manter a calda em agitação para homogeneização da calda de aplicação.



### **Limpeza do equipamento de aplicação:**

Antes de utilizar o equipamento, assegure a sua limpeza e verifique se está em condições adequadas para uso. Logo após a pulverização, realizar a limpeza do equipamento, tanto do tanque como de todo o sistema por onde passou a calda de aplicação. O descarte dos efluentes, resultantes da lavagem, deve atender a legislação local.

### **1.3. Intervalo de Segurança:**

Não determinado em função da não necessidade de estipular o limite máximo de resíduo (LMR) para este ingrediente ativo.

### **1.4. Intervalo de Reentrada de Pessoas nas Culturas e Áreas Tratadas:**

Não entre na área em que o produto foi aplicado antes da secagem completa da calda (no mínimo 24 horas após a aplicação). Caso necessite entrar antes desse período, utilize os equipamentos de proteção individual (EPI) recomendados para o uso durante a aplicação.

### **1.3. Limitações de uso:**

Use de acordo com as recomendações da bula/rótulo e observe as precauções necessárias. Somente usar as doses recomendadas.

### **1.4. Informações sobre os equipamentos de aplicação a serem utilizados:**

Vide modo de aplicação.

## **1.9 INFORMAÇÕES SOBRE MANEJO DE RESISTÊNCIA A FUNGICIDAS:**

O uso sucessivo de fungicidas do mesmo mecanismo de ação para o controle do mesmo alvo pode contribuir para o aumento da população de fungos causadores de doenças resistentes a esse mecanismo de ação, levando a perda de eficiência do produto e consequente prejuízo.

Como prática de manejo de resistência e para evitar os problemas com a resistência dos fungicidas, seguem algumas recomendações:

- Alternância de fungicidas com mecanismos de ação distintos para o controle do mesmo alvo, sempre que possível;
- Adotar outras práticas de redução da população de patógenos, seguindo as boas práticas agrícolas, tais como rotação de culturas, controles culturais, cultivares com gene de resistência quando disponíveis etc.;
- Utilizar as recomendações de dose e modo de aplicação de acordo com a bula do produto;
- Sempre consultar um engenheiro agrônomo para direcionamento das principais estratégias regionais sobre orientação técnica de tecnologia de aplicação e manutenção da eficácia dos fungicidas;
- Informações sobre possíveis casos de resistência em fungicidas no controle de fungos patogênicos devem ser consultados e, ou, informados à: Sociedade Brasileira de Fitopatologia (SBF: [www.sbfito.com.br](http://www.sbfito.com.br)), Comitê de Ação à Resistência de Fungicidas (FRAC-BR: [www.frac-br.org](http://www.frac-br.org)), Ministério da Agricultura, Pecuária e Abastecimento (MAPA: [WWW.agricultura.gov.br](http://WWW.agricultura.gov.br)).

### **1.10 Informações sobre o Manejo Integrado de Doenças:**

Recomenda-se, de maneira geral, o manejo integrado de doenças envolvendo todos os princípios e medidas disponíveis e viáveis de controle. O uso de sementes saudáveis, rotação de culturas, época adequada de semeadura, adubação equilibrada, fungicidas, manejo da irrigação e outros, visam o melhor equilíbrio do sistema.



## 1.11 DADOS RELATIVOS À PROTEÇÃO DA SAÚDE HUMANA:

**ANTES DE USAR LEIA COM ATENÇÃO AS INSTRUÇÕES.**

**PRODUTO POTENCIALMENTE IRRITANTE PARA OS OLHOS.  
MICRORGANISMOS PODEM TER O POTENCIAL DE PROVOCAR REAÇÕES DE  
SENSIBILIZAÇÃO.  
INDIVÍDUOS IMUNOSSUPRIMIDOS OU COM HISTÓRICO RECENTE DE IMUNOSSUPRESSÃO  
NÃO DEVEM MANIPULAR OU APLICAR O PRODUTO.  
PESSOAS COM IMPLANTE DE LENTE INTRAOCULAR OU USO DE LENTES DE CONTATO  
NÃO DEVEM MANIPULAR OU APLICAR O PRODUTO.  
PESSOAS QUE TENHAM SIDO SUBMETIDAS À CIRURGIAS OCULARES COMO  
TRABECULECTOMIA, IRIDECTOMIA, IMPLANTE DE VÁLVULA DE AHMED OU  
PROCEDIMENTOS SIMILARES NÃO DEVEM MANIPULAR OU APLICAR O PRODUTO.**

### 2.1 PRECAUÇÕES GERAIS:

- Produto para **uso exclusivamente agrícola**.
- O manuseio do produto deve ser realizado apenas por trabalhador capacitado.
- Não coma, não beba e não fume durante o manuseio e aplicação do produto.
- Não transporte o produto juntamente com alimentos, medicamentos, rações, animais e pessoas.
- Não manuseie ou aplique o produto sem os Equipamentos de Proteção Individual (EPI) recomendados.
- Não utilize equipamentos com vazamentos ou defeitos e não desentupa bicos, orifícios e válvulas com a boca.
- Não utilize Equipamentos de Proteção Individual (EPI) danificados, úmidos, vencidos ou com vida útil fora da especificação. Siga as recomendações determinadas pelo fabricante.
- Não aplique o produto perto de escolas, residências e outros locais de permanência de pessoas e de áreas de criação de animais. Siga as orientações técnicas específicas de um profissional habilitado.
- Caso ocorra contato acidental da pessoa com o produto, siga as orientações descritas em primeiros socorros e procure rapidamente um serviço médico de emergência.
- Mantenha o produto adequadamente fechado, em sua embalagem original, em local trancado, longe do alcance de crianças e de animais.
- Os Equipamentos de Proteção Individual (EPI) recomendados devem ser vestidos na seguinte ordem: macacão, botas, máscara com filtro, óculos e luvas.
- Seguir as recomendações do fabricante do Equipamento de Proteção Individual (EPI) com relação à forma de limpeza, conservação e descarte do EPI danificado.

### 2.2 PRECAUÇÕES DURANTE A PREPARAÇÃO DA CALDA:

- Utilize equipamento de proteção individual (EPI): macacão com tratamento hidrorrepelente com mangas compridas passando por cima do punho das luvas, botas, máscara com filtro mecânico classe P2 ou P3, óculos e luvas.
- Manuseie o produto em local aberto e ventilado, utilizando os Equipamentos de Proteção Individual (EPI) recomendados.
- Ao abrir a embalagem, faça-o de modo a evitar dispersão de poeira;

### 2.3 PRECAUÇÕES DURANTE A APLICAÇÃO DO PRODUTO :

- Evite o máximo possível o contato com a área tratada.
- Aplique o produto somente nas doses recomendadas e observe o intervalo de segurança (intervalo de tempo entre a última aplicação e a colheita).
- Não permita que animais, crianças ou qualquer pessoa não autorizada entrem na área em que estiver sendo aplicado o produto.
- Não aplique o produto na presença de ventos fortes e nas horas mais quentes do dia, respeitando as melhores condições climáticas para cada região.
- Verifique a direção do vento e aplique de modo a não entrar em contato, ou permitir que outras pessoas também entrem em contato, com a névoa do produto.



- Utilize equipamento de proteção individual (EPI): macacão com tratamento hidrorrepelente com mangas compridas passando por cima do punho das luvas, botas, máscara com filtro mecânico classe P2 ou P3, óculos e luvas.

### 2.3 PRECAUÇÕES APÓS A APLICAÇÃO DO PRODUTO :

- Sinalizar a área tratada com os dizeres: “PROIBIDA A ENTRADA. ÁREA TRATADA.” E manter os avisos até o final do período de reentrada.
- Evite ao máximo possível o contato com a área tratada. Caso necessite entrar na área tratada com o produto antes do término de intervalo de reentrada, utilize os Equipamentos de Proteção Individual (EPI) recomendados para o uso durante a aplicação.
- Não permita que animais, crianças ou qualquer pessoa não autorizada entrem em áreas tratadas logo após a aplicação.
- Aplique o produto somente nas doses recomendadas e observe o intervalo de segurança (intervalo de tempo entre a última aplicação e a colheita).
- Antes de retirar os Equipamentos de Proteção Individual (EPI), sempre lave as luvas ainda vestidas para evitar contaminação.
- Mantenha o restante do produto adequadamente fechado em sua embalagem original, em local trancado, longe do alcance de crianças e animais.
- Tome banho imediatamente após a aplicação do produto e troque as roupas.
- Lave as roupas e os Equipamentos de Proteção Individual (EPI) separados das demais roupas da família. Ao lavar as roupas, utilizar luvas e avental impermeáveis.
- Após cada aplicação do produto faça a manutenção e a lavagem dos equipamentos de aplicação.
- Não reutilizar a embalagem vazia.
- No descarte de embalagens utilize Equipamentos de Proteção Individual (EPI): macacão com tratamento hidrorrepelente com mangas compridas, luvas de nitrila e botas de borracha.
- Os Equipamentos de Proteção Individual (EPI) recomendados devem ser retirados na seguinte ordem: óculos, botas, macacão, luvas e máscara.
- A manutenção e a limpeza do EPI devem ser realizadas por pessoa treinada e devidamente protegida.

### ATENÇÃO

**PRIMEIROS SOCORROS:** procure imediatamente um serviço médico de emergência levando a embalagem, rótulo, bula e/ou folheto informativo do produto.

**Ingestão:** Se engolir o produto, não provoque vômito, exceto quando houver indicação médica. Caso o vômito ocorra naturalmente, deite a pessoa de lado. Não dê nada para beber ou comer.

**Olhos:** Em caso de contato, lave com muita água corrente durante pelo menos 15 minutos. Evite que a água de lavagem entre no outro olho. Caso utilize lente de contato, deve-se retirá-la.

**Pele:** Em caso de contato, tire toda a roupa e acessórios (cinto, pulseira, óculos, relógio, anéis etc.) contaminados e lave a pele com muita água corrente e sabão neutro, por pelo menos 15 minutos.

**Inalação:** Se o produto for inalado (“respirado”), leve a pessoa para um local aberto e ventilado. A pessoa que ajudar deve se proteger da contaminação, usando luvas e avental impermeáveis, por exemplo.

### 2.5 RISCOS ASSOCIADOS AO PRODUTO BIO GREEN – INFORMAÇÕES MÉDICAS

Nome técnico	Produto microbiológico – <i>Trichoderma harzianum</i> isolado IB19/17
Classe toxicológica	CATEGORIA 5 – PRODUTO IMPROVÁVEL DE CAUSAR DANO AGUDO
Vias de exposição	Oral, inalatória, dérmica e ocular



Mecanismos de toxicidade	Não foram observados sinais clínicos evidentes de toxicidade causado pela exposição ao <i>Trichoderma harzianum</i> . Este fungo é utilizado para controle biológico na agricultura em todo o mundo. Existem relatos de casos clínicos confirmados de infecção fúngica por fungos do gênero <i>Trichoderma</i> . Como patógeno oportunista tem sido relatado um aumento no registro de casos em pacientes imunocomprometidos.
Sintomas e sinais clínicos	Não foram observados sinais de irritação dérmica e ocular nos estudos realizados. Nos estudos de patogenicidade, não foram encontradas evidências de patogenicidade, toxicidade e infectividade nos animais testados.
Diagnóstico	O diagnóstico é estabelecido pela confirmação da exposição e pela ocorrência de possível quadro clínico compatível.
Tratamento	Tratamento sintomático. Não há antídoto específico conhecido.
Contra indicações	A indução do vômito é contraindicada em razão do risco potencial de aspiração.
ATENÇÃO	Para notificar o caso e obter informações especializadas sobre diagnóstico e tratamento, ligue para o Disque-Intoxicação: 0800-722-6001. Rede Nacional de Centros de Informação e Assistência Toxicológica RENACIAT – ANVISA/ MS.  As intoxicações por agrotóxicos e afins estão incluídas entre as Doenças e Agravos de Notificação Compulsória. Notifique ao sistema de informação de agravos de notificação (SINAN / MS). Notifique no Sistema de Notificação em Vigilância Sanitária (Notivisa)  Telefone de emergência da empresa: (64) 3052-8975

\**Trichoderma harzianum* isolado IB19/17 encontra-se armazenado na Micoteca Mario Barreto Figueiredo – Instituto Biológico – Av. Conselheiro Rodrigues Alves, 1252, Vila Mariana, São Paulo, SP, CEP 04014-002.

### 2.7 Mecanismo de Ação, Absorção e Excreção para Animais de Laboratório:

Os mecanismos de ação, absorção e excreção não são conhecidos em seres humanos.

### 2.8 Efeitos Agudos e Crônicos para Animais de Laboratório:

Estudos não realizados de acordo com critérios da legislação vigente.

## 2. PRECAUÇÕES DE USO E ADVERTÊNCIAS QUANTO AOS CUIDADOS DE PROTEÇÃO AO MEIO AMBIENTE:

- Este produto é:

- Altamente Perigoso ao Meio Ambiente (CLASSE I).  
 - Muito Perigoso ao Meio Ambiente (CLASSE II).  
 - Perigoso ao Meio Ambiente (CLASSE III).  
 - Pouco Perigoso ao Meio Ambiente (CLASSE IV).

- Evite a contaminação ambiental - **Preserve a Natureza.**
- Não utilize equipamento com vazamentos.
- Não aplique o produto na presença de ventos fortes ou nas horas mais quentes.
- Aplique somente as doses recomendadas.
- Não lave as embalagens ou equipamento aplicador em lagos, fontes, rios e demais corpos d'água. Evite a contaminação da água.



- A destinação inadequada de embalagens ou restos de produtos ocasiona contaminação do solo, da água e do ar, prejudicando a fauna, a flora e a saúde das pessoas.
- Não execute aplicação aérea de agrotóxicos em áreas situadas a uma distância inferior a 500 (quinhentos) metros de povoação e de mananciais de captação de água para abastecimento público e de 250 (duzentos e cinquenta) metros de mananciais de água, moradias isoladas, agrupamentos de animais e vegetação suscetível a danos.
- Observe as disposições constantes na legislação estadual e municipal concernentes às atividades aeroagrícolas.

### **2.3. INSTRUÇÕES DE ARMAZENAMENTO DO PRODUTO, VISANDO SUA CONSERVAÇÃO E PREVENÇÃO CONTRA ACIDENTES:**

- Mantenha o produto em sua embalagem original, sempre fechada.
- O local deve ser exclusivo para produtos tóxicos, devendo ser isolado de alimentos, bebidas, rações ou outros materiais.
- A construção deve ser de alvenaria ou de material não combustível.
- O local deve ser ventilado, coberto e ter piso impermeável.
- Tranque o local, evitando o acesso de pessoas não autorizadas, principalmente crianças.
- Deve haver sempre embalagens adequadas disponíveis para envolver embalagens rompidas ou para o recolhimento de produtos vazados.
- Em caso de armazéns, deverão ser seguidas as instruções constantes da NBR 9843 da Associação Brasileira de Normas Técnicas - ABNT
- Observe as disposições constantes da legislação estadual e municipal.

### **2.4. INSTRUÇÕES EM CASO DE ACIDENTES:**

- Isole e sinalize a área contaminada.
- Contate as autoridades locais competentes e a Empresa **SOLUBIO TECNOLOGIAS AGRÍCOLAS S.A** - Telefone de Emergência: (64) 3052-8975.
- Utilize o equipamento de proteção individual - EPI (macacão impermeável, luvas e botas de borracha, óculos protetor e máscara com filtros).
- Em caso de derrame, siga as instruções abaixo:
  - . **Piso pavimentado:** recolha o material com auxílio de uma pá e coloque em recipiente lacrado e identificado devidamente. O produto derramado não deverá mais ser utilizado. Neste caso, consulte o registrante através do telefone indicado no rótulo para a sua devolução e destinação final.
  - . **Solo:** retire as camadas de terra contaminada até atingir o solo não contaminado, recolha esse material e coloque em um recipiente lacrado e devidamente identificado. Contate a empresa registrante conforme indicado acima.
  - . **Corpos d'água:** interrompa imediatamente a captação para o consumo humano ou animal, contate o órgão ambiental mais próximo e o centro de emergência da empresa, visto que as medidas a serem adotadas dependem das proporções do acidente, das características do corpo hídrico em questão e da quantidade do produto envolvido.
- Em caso de incêndio, use extintores de água em forma de neblina, de CO<sub>2</sub> ou pó químico, ficando a favor do vento para evitar intoxicação.

### **2.5. PROCEDIMENTOS DE LAVAGEM, ARMAZENAMENTO, DEVOLUÇÃO, TRANSPORTE E DESTINAÇÃO DE EMBALAGENS VAZIAS E RESTOS DE PRODUTOS IMPRÓPRIOS PARA UTILIZAÇÃO OU EM DESUSO:**

#### **EMBALAGEM FLEXÍVEL.**

**ESTA EMBALAGEM NÃO PODE SER LAVADA**

**ARMAZENAMENTO DA EMBALAGEM VAZIA**



O armazenamento da embalagem vazia, até sua devolução pelo usuário, deve ser efetuado em local coberto, ventilado, ao abrigo de chuva e com piso impermeável, no próprio local onde guardadas as embalagens cheias.

Use luvas no manuseio dessa embalagem.

Essa embalagem vazia deve ser armazenada separadamente das lavadas, em saco plástico transparente (Embalagem Padronizadas – modelo ABNT), devidamente identificado e com lacre, o qual deverá ser adquirido nos Canais de Distribuição.

### **DEVOLUÇÃO DA EMBALAGEM VAZIA**

No prazo de até um ano da data da compra, é obrigatória a devolução da embalagem vazia, com tampa, pelo usuário ao estabelecimento onde foi adquirido o produto ou no local indicado na nota fiscal, emitida no ato da compra.

Caso o produto não tenha sido totalmente utilizado nesse prazo, e ainda esteja dentro de seu prazo de validade, será facultada a devolução de embalagem em até 6 meses após o término do prazo de validade.

O usuário deve guardar o comprovante de devolução para efeito de fiscalização, pelo prazo mínimo de um ano após a devolução da embalagem vazia.

### **TRANSPORTE**

As embalagens vazias não podem ser transportadas junto com alimentos, bebidas, medicamentos, rações, animais e pessoas. Devem ser transportadas em saco plástico transparente (Embalagens Padronizadas – modelo ABNT), devidamente identificado e com lacre, o qual deverá ser adquirido no Canais de Distribuição.

### **EMBALAGEM SECUNDÁRIA (NÃO CONTAMINADA)**

#### **ESTA EMBALAGEM NÃO PODE SER LAVADA**

#### **ARMAZENAMENTO DA EMBALAGEM VAZIA**

O armazenamento das embalagens vazias, até sua devolução pelo usuário, deve ser efetuado em local coberto, ventilado, ao abrigo de chuva e com piso impermeável, no próprio local onde guardadas as embalagens cheias.

### **DEVOLUÇÃO DA EMBALAGEM VAZIA**

É obrigatório a devolução da embalagem vazia, pelo usuário, ao estabelecimento onde foi adquirido o produto ou no local indicado na nota fiscal, emitida pelo estabelecimento comercial.

### **TRANSPORTE**

As embalagens vazias não podem ser transportadas junto com alimentos, bebidas, medicamentos, rações, animais e pessoas.

### **DESTINAÇÃO FINAL DAS EMBALAGENS VAZIAS**

A destinação final das embalagens vazias, após a devolução pelos usuários, somente poderá ser realizada pela Empresa Registrante ou por empresas legalmente autorizadas pelos órgãos competentes.

### **É PROIBIDO AO USUÁRIO A REUTILIZAÇÃO E A RECICLAGEM DESTA EMBALAGEM VAZIA OU O FRACIONAMENTO E REEMBALAGEM DESTA PRODUTO.**

### **EFEITOS SOBRE O MEIO AMBIENTE DECORRENTES DA DESTINAÇÃO INADEQUADA DA EMBALAGEM VAZIA E RESTOS DE PRODUTOS**

A Destinação inadequada das embalagens vazias e restos de produtos no meio ambiente causa contaminação do solo, da água e do ar, prejudicando a fauna, a flora e a saúde das pessoas.





## **PRODUTOS IMPRÓPRIOS PARA UTILIZAÇÃO OU EM DESUSO**

Caso este produto venha a se tornar impróprio para utilização ou em desuso, consulte o registrante através do telefone indicado no rótulo para sua devolução e destinação final.

A desativação do produto é feita por incineração em fornos destinados para este tipo de operação, equipados com câmaras de lavagem de gases efluentes e aprovados por órgão ambiental competente.

### **TRANSPORTE DE AGROTÓXICOS, COMPONENTES E AFINS:**

O transporte está sujeito às regras e aos procedimentos estabelecidos na legislação específica, que inclui o acompanhamento da ficha de emergência do produto, bem como determina que os agrotóxicos não podem ser transportados junto de pessoas, animais, rações, medicamentos ou outros materiais.

### **1.13 RESTRIÇÕES ESTABELECIDAS POR ORGÃO COMPETENTE DO ESTADO, DISTRITO FEDERAL OU MUNICIPAL:**

De acordo com as recomendações aprovadas pelos órgãos responsáveis

