

TEJO

Registrado no Ministério da Agricultura e Pecuária – MAPA sob nº 41718

COMPOSIÇÃO:

manganese ethylenebis(dithiocarbamate) (polymeric) complex with zinc salt
(MANCOZEBE).....800 g/kg (80% m/m)
Outros ingredientes.....200 g/kg (20% m/m)

GRUPO	M03	FUNGICIDA
--------------	------------	------------------

PESO LÍQUIDO: VIDE RÓTULO

CLASSE: fungicida e acaricida de contato e protetor

GRUPO QUÍMICO: alquilenobis (Ditiocarbamato)

TIPO DE FORMULAÇÃO: pó molhável (WP)

TITULAR DO REGISTRO(*):

ASCENZA BRASIL LTDA.

Rodovia Jornalista Francisco Aguirre Proença, Km 9, s/n, unidade autônoma 30, sala B
Condomínio Tech Town, Chácaras Assay, CEP: 13186-904, Hortolândia/SP.

CNPJ: 53.875.432/0001-02 – Telefone: (19) 2137-8100 – nº do Registro no Estado: 4455 CDA/SAA/SP

(* **Importador do produto formulado**)

FABRICANTE DO PRODUTO TÉCNICO:

MANCOZEB TÉCNICO INDOFIL – Registro no MAPA nº 011011

Indofil Industries Limited

Azad Nagar, Sandoz Baug P.O., Off Ghodbunder Road, Near Chitalsar, Manpada, Thane, 00607, Índia;

Plot N7 - 1/Z8, Sez Dahej Limited, Sez Dahej, Distr Bharuch Taluka Vagra, Gujarat, 392130, Índia

MANCOZEBE TÉCNICO CHDS III – Registro no MAPA nº 21917

Hebei Shuangji Chemical Co., Ltd.

East Suburb, 053260 Xinji, Hebei

FORMULADORES:

Hebei Shuangji Chemical Co., Ltd.

East Suburb, 052360 Xinji, Hebei, China

Indofil Industries Limited

Azad Nagar, Sandoz Baug P.O., Off Ghodbunder Road, Near Chitalsar, Manpada, Thane, 00607, Índia;
Plot N7 - 1/Z8, Sez Dahej Limited, Sez Dahej, Distr Bharuch Taluka Vagra, Gujarat, 392130, Índia

Ouro Fino Química S.A.

Av. Filomena Cartafina, 22.335, Quadra 14, Lote 5, Distrito Industrial III

CEP: 38044-750, Uberaba/MG

CNPJ: 09.100.671/0001-07

Nº do Registro no Estado: 8.764 IMA/MG



Ultrafine Technologies Indústria e Comércio de Produtos Químicos Ltda.

Rua Alberto Guizo, nº 859, Distrito Industrial João Narezzi
CEP: 13347-402, Indaiatuba/SP
CNPJ: 50.025.469/0001-53
Nº do Registro no Estado: 466 CDA/SAA/SP

Kubix Agroindustrial Ltda.

Rua Bonifácio Rosso Ros, 260, Cruz Alta
CEP: 13348-780, Indaiatuba/SP
CNPJ: 47.754.052/0001-17
Nº do Registro no Estado: 1248 CDA/SAA/SP

MANIPULADORES:

Nortox S/A

Rod. BR 369 s/n Km 197
CEP: 867000-970, Arapongas/PR
CNPJ: 75.263.400/0001-99
Nº do Registro no Estado: 466 SEAB/PR

Sipcam-Nichino Brasil S.A.

Rua Igarapava, 599, Distrito Industrial III
CEP: 38044-755, Uberaba/MG
CNPJ: 23.361.306/0001-79
Nº do Registro no Estado: 701-332/2011 IMA/MG

Tagma Brasil Indústria e Comércio de Produtos Químicos Ltda.

Av. Roberto Simonsen, 1459, Bairro Poço Fundo
CEP: 13140-000, Paulínia/SP
CNPJ: 03.855.423/0001-81
Nº do Registro no Estado: 477 CDA/SAA/SP

Nº do lote ou partida:	VIDE EMBALAGEM
Data de fabricação:	
Data de vencimento:	

**ANTES DE USAR O PRODUTO LEIA O RÓTULO, A BULA E A RECEITA AGRONÔMICA E
CONSERVE-OS EM SEU PODER.**

É OBRIGATÓRIO O USO DE EQUIPAMENTOS DE PROTEÇÃO INDIVIDUAL. PROTEJA-SE.

É OBRIGATÓRIA A DEVOLUÇÃO DA EMBALAGEM VAZIA.

**INDÚSTRIA BRASILEIRA (Dispor este termo quando houver processo industrial no Brasil,
conforme previsto no Art. 4º do Decreto Nº 7212, de 15 de junho de 2010)**

**CLASSIFICAÇÃO TOXICOLÓGICA: CATEGORIA 5 – PRODUTO IMPROVÁVEL DE CAUSAR
DANO AGUDO**



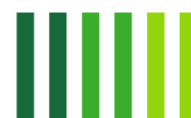
CLASSIFICAÇÃO DO POTENCIAL DE PERICULOSIDADE AMBIENTAL: CLASSE III – PRODUTO PERIGOSO AO MEIO AMBIENTE



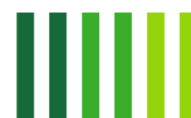
INSTRUÇÃO DE USO:

TEJO é um fungicida protetor, recomendado para controle de fungos patogênicos em diversas culturas:

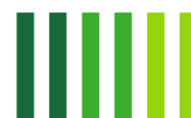
CULTURAS	DOENÇAS NOME COMUM NOME CIENTÍFICO	DOSE DO PRODUTO COMERCIAL	VOLUME DE CALDA	NÚMERO MÁXIMO DE APLICAÇÃO/ CICLO DE CULTURA
Abóbora	Míldio <i>Pseudoperonospora cubensis</i>	2,0 kg/ha	300-600 L/ha*	04
	ÉPOCA E INTERVALO DE APLICAÇÃO Iniciar as aplicações duas semanas após a semeadura, ou antes, no início do aparecimento dos primeiros sintomas da doença, repetindo a intervalos de 07 dias.			
Alho	Mancha púrpura <i>Alternaria porri</i>	2,5-3,0 kg/ha	400-1000 L/ha*	05
	Ferrugem <i>Puccinia allii</i>		100-300 L/ha*	
ÉPOCA E INTERVALO DE APLICAÇÃO Iniciar as pulverizações quando aparecerem 04 a 06 folhas, ou quando forem observados sintomas de doenças. Repetir as aplicações a intervalos de 07 dias.				
Amendoim	Cercosporiose <i>Cercospora arachidicola</i>	2,0 kg/ha	300-600 L/ha	03
	ÉPOCA E INTERVALO DE APLICAÇÃO Iniciar as aplicações aos 25 dias da emergência ou antes, no início do aparecimento dos primeiros sintomas, repetindo a intervalo de 10-15 dias, num total de 03 aplicações. Utilizar o menor intervalo em condições altamente favoráveis à doença.			
Arroz	Mancha-parda <i>Bipolaris oryzae</i>	2,0 kg/ha	<u>Aplicação terrestre</u> 100-300 L/ha	02
	Brusone <i>Pyricularia grisea</i>	4,5 kg/ha	<u>Aplicação aérea</u> 20-50 L/ha	
ÉPOCA E INTERVALO DE APLICAÇÃO Iniciar as pulverizações no estágio de emborrachamento, repetindo no início do aparecimento das panículas.				
Batata	Pinta preta <i>Alternaria solani</i>	3,0 kg/ha	400-1000 L/ha*	05
	Requeima <i>Phytophthora infestans</i>			



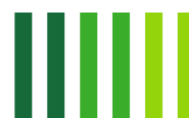
	ÉPOCA E INTERVALO DE APLICAÇÃO Iniciar as aplicações aos 10-15 dias após a emergência ou antes, em condições muito favoráveis para as doenças, repetindo a intervalos de 04-07 dias. Utilizar o intervalo menor em condições altamente favoráveis às doenças. As aplicações devem ser sempre preventivas.			
Berinjela	Pinta preta <i>Alternaria solani</i>	3,0 kg/ha	600-1000 L/ha*	05
	ÉPOCA E INTERVALO DE APLICAÇÃO Iniciar as aplicações no início do aparecimento dos primeiros sintomas, repetindo a intervalos de 07 dias.			
Beterraba	Mancha das folhas <i>Cercospora beticola</i>	2,0-3,0 kg/ha	300-600 L/ha*	04
	ÉPOCA E INTERVALO DE APLICAÇÃO Iniciar a aplicação 20 dias após o transplante das mudas ou antes, no início do aparecimento dos primeiros sintomas, repetindo a intervalos de 07-10 dias. Utilizar o intervalo menor em condições mais favoráveis a doença.			
Brócolis	Míldio <i>Peronospora parasitica</i>	2,0-3,0 kg/ha	500-1000 L/ha*	04
	ÉPOCA E INTERVALO DE APLICAÇÃO Iniciar as aplicações 10 dias após as operações de semeadura nos canteiros e de transplante das mudas no campo, ou antes, no início do aparecimento dos primeiros sintomas. Repetir as aplicações a intervalos de 07-10 dias. Utilizar intervalos menores e dose maior em condições favoráveis às doenças.			
Café	Ferrugem do cafeeiro <i>Hemileia vastatrix</i>	4,0-5,0 kg/ha	400 L/ha	03
	ÉPOCA E INTERVALO DE APLICAÇÃO Para controle preventivo da doença em cafeeiro adulto (mais de 04 anos), realizar aplicações de novembro a março a intervalos mensais.			
Cebola	Mancha púrpura <i>Alternaria porri</i>	2,5-3,0 kg/ha	600-1000 L/ha*	05
	Míldio <i>Peronospora destructor</i>		100-300 L/ha*	
	ÉPOCA E INTERVALO DE APLICAÇÃO Iniciar as aplicações no estágio de 04 a 06 folhas ou antes, no início do aparecimento dos primeiros sintomas das doenças, repetindo a intervalos de 07 dias.			
Cenoura	Mancha das folhas <i>Alternaria dauci</i>	2,0-3,0 kg/ha	600-900 L/ha*	05
	ÉPOCA E INTERVALO DE APLICAÇÃO Iniciar as aplicações 30 dias após a semeadura ou antes, no início do aparecimento dos primeiros sintomas da doença, repetindo a intervalos de 07 dias. Em condições favoráveis à doença, utilizar a maior dose.			
Cevada	Mancha reticular <i>Drechslera teres</i>	2,5 kg/ha	<u>Aplicação terrestre</u> 100-300 L/ha <u>Aplicação aérea</u> 30 L/ha	03



	ÉPOCA E INTERVALO DE APLICAÇÃO Sob condições normais realizar 02 aplicações, sendo a primeira no final do perfilhamento e a segundo no início do espigamento. Em condições favoráveis para a doença realizar uma terceira aplicação no florescimento.			
Citros	Antracnose <i>Colletochum gloeosporioides</i>	200-250 g/100 L de água	1000-2000 L/ha*	03
	Verrugose <i>Elsinoe australis</i>			
	Melanose <i>Diaporthe citri</i> <i>Phomopsis citri</i>			
	Ácaro da falsa ferrugem <i>Phyllocoptruta oleivora</i>	150 g/100 L de água		
	ÉPOCA E INTERVALO DE APLICAÇÃO Realizar 03 aplicações, sendo a primeira no início do florescimento, repetindo as outras 02 aplicações a intervalos de 10 dias. <u>Ácaro da falsa ferrugem:</u> realizar inspeções frequentes nas folhas e frutos ao longo de todo o ano. Nos frutos, as inspeções deverão ser semanais já a partir de dezembro. Aplicar quando em 2% das folhas e/ou frutos for observada infestação de um ou mais ácaros.			
Couve, Couve-flor	Mancha de alternária <i>Alternaria brassicae</i>	2,0-3,0 kg/ha	500-800 L/ha*	04
	Míldio <i>Peronospora parasitica</i>		300-600 L/ha*	
	ÉPOCA E INTERVALO DE APLICAÇÃO Iniciar as aplicações 10 dias após as operações de semeadura nos canteiros e de transplante no campo, ou antes, no início do aparecimento dos primeiros sintomas. Repetir as aplicações a intervalos de 07-10 dias, utilizando a maior dose e o menor intervalo em condições favoráveis à doença.			
Ervilha	Mancha de ascoquita <i>Ascochyta pinodes</i>	2,0 kg/ha	300-500 L/ha*	05
	ÉPOCA E INTERVALO DE APLICAÇÃO Iniciar as aplicações aos 20 dias após a emergência ou antes, no início do aparecimento dos primeiros sintomas, repetindo a intervalos de 07-10 dias.			
Feijão	Mancha de alternária <i>Alternaria alternata</i>	2,0-3,0 kg/ha	<u>Aplicação terrestre</u> 400-800 L/ha*	05
	Ferrugem <i>Uromyces appendiculatus</i>		<u>Aplicação aérea</u> 30 L/ha	
			<u>Aplicação terrestre</u> 100-300 L/ha*	



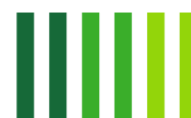
	Antracnose <i>Colletotrichum lindemuthianum</i>		<u>Aplicação aérea</u> 20-50 L/ha	
	Mancha angular <i>Phaeoisariopsis griseola</i>			
	ÉPOCA E INTERVALO DE APLICAÇÃO Iniciar as aplicações aos 25 dias de emergência ou antes, no início do aparecimento dos primeiros sintomas das doenças, repetindo em intervalos de 10-15 dias, num total de 03-05 aplicações. Utilizar a maior dose e menor intervalo em condições favoráveis à doença.			
Feijão-vagem	Antracnose <i>Colletotrichum lindemuthianum</i>	200 g/100 L de água	300-600 L/ha*	05
	Ferrugem <i>Uromyces appendiculatus</i>			
	ÉPOCA E INTERVALO DE APLICAÇÃO Iniciar as aplicações duas semanas aos 25 dias da emergência, ou antes, no início do aparecimento dos primeiros sintomas, repetindo a intervalos de 10-15 dias, num total de 03-05 aplicações. Utilizar o menor intervalo em condições favoráveis à doença.			
Figo	Ferrugem <i>Cerotelium fici</i>	200 g/100 L de água	1000-2000 L/ha*	03
	ÉPOCA E INTERVALO DE APLICAÇÃO Iniciar as aplicações no início da brotação, repetindo a intervalos de 15 dias.			
Fumo	Mofo azul <i>Peronospora tabacina</i>	200 g/100 L de água	400-1000 L/ha	03
	ÉPOCA E INTERVALO DE APLICAÇÃO Para controle preventivo das doenças em canteiros de mudas, iniciar as aplicações logo após a emergência, repetindo a intervalos de 07 dias.			
Maçã	Sarna <i>Venturia inaequalis</i>	200 g/100 L de água	1000-1500 L/ha*	03
	Podridão amarga <i>Colletotrichum gloeosporioides</i>		1000-2000 L/ha*	
	ÉPOCA E INTERVALO DE APLICAÇÃO Iniciar as aplicações no estágio fenológico C (pontas verdes), repetindo a intervalos de 07 dias.			
Manga	Antracnose <i>Colletotrichum gloeosporioides</i>	200 g/100 L de água	2000 L/ha	03
	ÉPOCA E INTERVALO DE APLICAÇÃO Iniciar as aplicações no florescimento, repetindo-se a intervalos de 15 dias.			
Melancia	Antracnose <i>Colletotrichum orbiculare</i>	200 g/100 L de água	Volume de aplicação: 300-600 L/ha*	05
	Míldio <i>Pseudoperonospora cubensis</i>			



	ÉPOCA E INTERVALO DE APLICAÇÃO Iniciar as aplicações duas semanas após a semeadura ou antes, no início do aparecimento dos primeiros sintomas da doença, repetindo a intervalos de 07 dias.			
Melão	Antracnose <i>Colletotrichum orbiculare</i>	200 g/100 litros de água	500-1000 L/ha*	04
	Míldio <i>Pseudoperonospora cubensis</i>		300-600 L/ha*	
	ÉPOCA E INTERVALO DE APLICAÇÃO Iniciar as aplicações duas semanas após a semeadura ou antes, no início do aparecimento dos primeiros sintomas da doença, repetindo a intervalos de 07 dias.			
Pepino	Antracnose <i>Colletotrichum orbiculare</i>	2,5-3,0 kg/ha	300-600 L/ha*	03
	Míldio <i>Pseudoperonospora cubensis</i>			
	ÉPOCA E INTERVALO DE APLICAÇÃO Iniciar as aplicações duas semanas após a semeadura ou antes, no início do aparecimento dos primeiros sintomas da doença, repetindo a intervalos de 07 dias.			
Pêssego	Podridão parda <i>Monilinia fructicola</i>	200 g/100 L de água	2000 L/ha	03
	Ferrugem <i>Tranzschelia discolor</i>		1000-2000 L/ha*	
	ÉPOCA E INTERVALO DE APLICAÇÃO Para controle preventivo da podridão parda, iniciar as aplicações no estágio fenológico de enchimento das gemas, repetindo no botão rosado, pleno florescimento, queda das pétalas, separação das sépalas, semanalmente, respeitando o intervalo de segurança.			
Pimentão	Requeima do pimentão <i>Phytophthora capsici</i>	2,0 kg/ha	300-600 L/ha*	06
	Antracnose <i>Colletotrichum gloeosporioides</i>			
	Cercospora <i>Cercospora capsici</i>			
	ÉPOCA E INTERVALO DE APLICAÇÃO Iniciar as aplicações no florescimento/início da formação dos frutos, repetindo a intervalos de 07 dias, até a completa formação dos frutos, respeitando o intervalo de segurança.			
Repolho	Mancha de alternaria ou pinta preta <i>Alternaria brassicae</i>	2,0-3,0 kg/ha	300-600 L/ha*	04
	Míldio <i>Peronospora parasitica</i>			



	ÉPOCA E INTERVALO DE APLICAÇÃO Iniciar as aplicações 10 dias após as operações da semeadura nos canteiros e de transplante das mudas no campo, ou antes, no início do aparecimento dos primeiros sintomas. Repetir as aplicações a intervalos de 07-10 dias, utilizando intervalo menor e dose maior em condições altamente favoráveis para as doenças.			
	Mancha parda <i>Septoria glycines</i>	Foliar 1,5-2,8 kg/ha	200 L/ha	03
	Mancha Purpura ou Crestamento foliar <i>Cercospora kikuchii</i>			
	Ferrugem da soja <i>Phakopsora pachyrhizi</i>			
Soja	ÉPOCA E INTERVALO DE APLICAÇÃO Iniciar as aplicações a partir do Estádio Fenológico 69 da escala BBCH (final da floração, com as primeiras vagens visíveis), ou no momento mais adequado ao aparecimento dessas doenças. Fazer as reaplicações em intervalos de 07 dias ou seguir a recomendação de manejo preconizado para o controle desses alvos na região. Utilizar a maior dose quando ocorrerem condições mais favoráveis para a doença. <u>Ferrugem da soja</u> : aplicar preventivamente, dos 45-50 dias de emergência até R6, atentando aos primeiros relatos de presença da ferrugem na região. Intervalo de aplicação: 7 dias A dose de 1,5kg/ha é recomendada para os plantios mais cedo, com menor pressão da doença, enquanto a dose de 3,0kg/há é para plantios tardios, quando a ocorrência da ferrugem apresenta maior agressividade.			
Tomate	Requeima <i>Phytophthora infestans</i>	3,0 kg/ha	800-1200 L/ha*	05
	Pinta preta <i>Alternaria solani</i>		300-600 L/ha*	
	Septoriose <i>Septoria lycopersici</i>			
	ÉPOCA E INTERVALO DE APLICAÇÃO Iniciar as aplicações logo após o transplante, repetindo a intervalos de 05-07 dias, utilizando o menor intervalo em condições altamente favoráveis às doenças. As aplicações devem ser sempre preventivas.			
Trigo	Brusone <i>Pyricularia grisea</i>	2,5 kg/ha	<u>Aplicação terrestre</u> 100-300 L/ha	03
	Ferrugem da folha <i>Puccinia triticina</i>		<u>Aplicação aérea</u> 20-50 L/ha	
	Helminthosporiose <i>Bipolaris sorokiniana</i>			



ÉPOCA E INTERVALO DE APLICAÇÃO Para controle da ferrugem, iniciar as aplicações no aparecimento das primeiras pústulas (traços a 5%) e para controle de helmintosporiose, iniciar as aplicações a partir do estágio de alongação. Repetir as aplicações sempre que a doença atingir o índice de traços a 5% de área foliar infectada. As replicações deverão ser realizadas sempre que necessário para manter as doenças em baixos níveis de infecção. Para controle de brusone, realizar a primeira aplicação no início do espigamento, repetindo as aplicações a intervalos de 10 dias.				
Uva	Míldio <i>Plasmopara viticola</i>	250-350 g/ 100 L de água	600-2000 L/ha, dependendo do porte das plantas e do sistema de condução.	02
	Podridão de botritis <i>Botrytis cinerea</i>		1000-2000 L/ha, dependendo do porte das plantas e do sistema de condução.	
	Antracnose <i>Elsinoe ampelina</i>			
	Podridão amarga <i>Greeneria uvicola</i>			
	ÉPOCA E INTERVALO DE APLICAÇÃO Iniciar as aplicações no início da brotação, repetindo a intervalos de 07-15 dias. Utilizar a maior dose e o menor intervalo de aplicação em condições mais favoráveis para as doenças.			

* Volume da calda depende do porte das plantas.

Observações:

- Usar espalhante adesivo ou óleo agrícola emulsionável, e seguir a recomendação do fabricante.
- Por ser um fungicida de contato, TEJO deve ser aplicado preventivamente, antes da infecção, e em suficiente quantidade de água para uma adequada e uniforme cobertura da parte aérea das plantas.
- Os volumes de aplicação são variáveis em função do porte e arquitetura das plantas.

MODO E EQUIPAMENTOS DE APLICAÇÃO:

a. Aplicação terrestre:

Equipamentos: pulverizadores de barra ou costal, pulverizadores acoplados a trator, atomizadores costais motorizados com bomba centrífuga.

Bicos: cone, como XH4 ou D2-13.

Altura da barra: deve permitir boa cobertura da parte aérea.

Volume de aplicação: conforme instruções de uso.

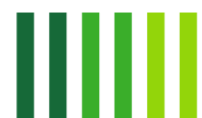
Para citros, usar atomizador costal ou tratorizado, ou pistola de aplicação. Usar pressão de 200 a 250 lb/pol², bico tipo cônico com difusor nos atomizadores. Aplicar volume necessário para completar cobertura de todas as partes da planta. Aplicar até o ponto de escorrimento.

Observação: No caso de se utilizar outros equipamentos, esses devem sempre proporcionar boa cobertura de pulverização nas plantas.

b. Aplicação aérea:

Equipamentos: barra com bicos ou bicos rotativos (Micronair).

Bicos: teejet cone vazio, pontas D6 a D12.



Altura de vôo: 02 a 05 m sobre a cultura.

Largura da faixa de deposição efetiva: 15 a 20 m.

Condições climáticas: devem ser respeitadas as condições de vento de 10 a 15 km/hora, temperatura e umidade relativa, visando reduzir ao máximo as perdas por deriva e evaporação.

Ângulo da pá: deve ser ajustado em função da gota desejada, respeitando-se as condições de vento, temperatura e umidade relativa.

Preparo da calda: Fazer uma pré-mistura em um balde, adicionando a quantidade recomendada de TEJO até obter uma pasta homogênea. Adicionar a pré-mistura no tanque pulverizador com metade de sua capacidade com água limpa, e completar o volume mantendo a calda sob contínua agitação. A agitação deve ser constante durante a preparação e aplicação do produto. Prepare somente a quantidade necessária de calda para uma aplicação, pulverizando o mais rápido possível após o seu preparo.

Lavagem do equipamento de aplicação: Antes da aplicação, verifique e inicie somente com o equipamento limpo e bem conservado. Imediatamente após a aplicação, proceda a uma completa limpeza de todo o equipamento para reduzir o risco da formação de depósitos sólidos que possam se tornar difíceis de serem removidos. O adiamento, mesmo por poucas horas, somente torna a limpeza mais difícil.

1. Com o equipamento de aplicação vazio, enxágue completamente o pulverizador e faça circular água limpa pelas mangueiras, barras, bicos e difusores, removendo fisicamente, se necessário, os depósitos visíveis de produto. O material resultante desta operação deverá ser pulverizado na área tratada com o respectivo produto.

2. Complete o pulverizador com água limpa. Circule esta solução pelas mangueiras, barras, filtros e bicos. Desligue a barra e encha o tanque com água limpa. Circule pelo sistema de pulverização por 15 minutos. Circule então pelas mangueiras, barras, filtros, bicos e difusores. Esvazie o tanque na área tratada com o respectivo produto.

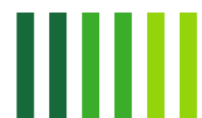
Repetir esse processo por mais uma vez. Limpe tudo que for associado ao pulverizador, inclusive o material usado para o enchimento do tanque. Tome todas as medidas de segurança necessárias durante a limpeza. Não limpe o equipamento perto de nascentes, fontes de água ou de plantas úteis. Descarte os resíduos da limpeza de acordo com a legislação Estadual ou Municipal.

Gerenciamento de deriva: Devem ser tomados cuidados especiais para se evitar a deriva da pulverização fora da área a ser tratada, ou sobre corpos d'água.

A pulverização de gotas maiores reduz o potencial de deriva, mas não irá preveni-la se as aplicações forem feitas de forma inadequada ou sob condições ambientais desfavoráveis.

É responsabilidade do aplicador adequar o pulverizador à aplicação pretendida, calibrá-lo corretamente, e evitar que ocorra a deriva.

Chuva: TEJO age na superfície das plantas, devendo ser aplicado com adjuvante para maior cobertura e permanência.



Armazenamento: O produto apresenta perda de força sob exposição prolongada ao ar, calor e/ou umidade, mantenha o produto em sua embalagem original fechada, longe de fertilizantes, alimentos, e ração animal. Nunca permita que o produto entre em contato com umidade durante o armazenamento. Isso poderá levar a alterações químicas que poderão reduzir sua eficiência e produzir vapores que poderão ser inflamáveis.

INTERVALO DE SEGURANÇA:

CULTURAS	INTERVALO DE SEGURANÇA
Abóbora, Amendoim, Citros, Couve, Feijão, Melão, Repolho	14 dias
Alho, Batata, Berinjela, Beterraba, Brócolis, Cebola, Cenoura, Couve-flor, Ervilha, Feijão-Vagem, Maçã, Melancia, Pepino, Pimentão, Tomate e Uva	07 dias
Arroz, Trigo	32 dias
Café, Cevada, Figo, Pêssego	21 dias
Fumo	U.N.A. (*)
Manga	10 dias
Soja	30 dias

U.N.A.(*) = Uso não alimentar

INTERVALO DE REENTRADA DE PESSOAS NAS CULTURAS E ÁREAS TRATADAS:

Não entrar nas áreas tratadas sem o equipamento de proteção individual por um período de aproximadamente 24 horas ou até que a calda pulverizada nas plantas esteja seca. Caso seja necessária a reentrada na lavoura antes desse período, é necessário utilizar aqueles mesmos equipamentos de proteção individual usados durante a aplicação.

LIMITAÇÕES DE USO:

- TEJO não deve ser usado em culturas plantadas em sistema hidropônico, em vasos ou outros recipientes.
- TEJO é efetivo somente quando aplicado preventivamente antes da infecção.
- TEJO não deve ser aplicado através de sistemas de irrigação.
- TEJO não deve ser usado em plantas ornamentais.
- TEJO não deve ser utilizado em desacordo as instruções de rótulo e bula.
- TEJO não deve ser aplicado em culturas danificadas devido ao stress resultante da seca, excesso de água, deficiência nutricional, ataques de pragas, ou outros fatores.
- TEJO não deve ser aplicado com produtos de reação fortemente alcalina, tais como calda bordalesa ou sulfocálcia e não deve ser utilizado em mistura de tanque com qualquer outro agrotóxico.

INFORMAÇÕES SOBRE OS EQUIPAMENTOS DE PROTEÇÃO INDIVIDUAL A SEREM UTILIZADOS:

VIDE DADOS RELATIVOS À PROTEÇÃO DA SAÚDE HUMANA.

INFORMAÇÕES SOBRE OS EQUIPAMENTOS DE APLICAÇÃO A SEREM USADOS:

VIDE MODO DE APLICAÇÃO.

DESCRIÇÃO DOS PROCESSOS DE TRÍPLICE LAVAGEM DA EMBALAGEM OU TECNOLOGIA EQUIVALENTE:

VIDE DADOS RELATIVOS À PROTEÇÃO DO MEIO AMBIENTE.



INFORMAÇÕES SOBRE OS PROCEDIMENTOS PARA A DEVOLUÇÃO, DESTINAÇÃO, TRANSPORTE, RECICLAGEM, REUTILIZAÇÃO E INUTILIZAÇÃO DAS EMBALAGENS VAZIAS:
VIDE DADOS RELATIVOS À PROTEÇÃO DO MEIO AMBIENTE.

INFORMAÇÕES SOBRE OS PROCEDIMENTOS PARA A DEVOLUÇÃO E DESTINAÇÃO DE PRODUTOS IMPRÓPRIOS PARA UTILIZAÇÃO OU EM DESUSO:
VIDE DADOS RELATIVOS À PROTEÇÃO DO MEIO AMBIENTE.

INFORMAÇÕES SOBRE OS PROCEDIMENTOS PARA A DEVOLUÇÃO E DESTINAÇÃO DE PRODUTOS IMPRÓPRIOS PARA UTILIZAÇÃO OU EM DESUSO:
VIDE DADOS RELATIVOS À PROTEÇÃO DO MEIO AMBIENTE.

INFORMAÇÕES PARA O MANEJO DE RESISTÊNCIA A FUNGICIDAS:

O uso sucessivo de fungicidas do mesmo mecanismo de ação para o controle do mesmo alvo pode contribuir para o aumento da população de fungos causadores de doenças resistentes a esse mecanismo de ação, levando a perda de eficiência do produto e consequente prejuízo.

Como prática de manejo de resistência e para evitar os problemas com a resistência dos fungicidas, seguem algumas recomendações:

- Alternância de fungicidas com mecanismos de ação distintos do Grupo M03 para o controle do mesmo alvo, sempre que possível;
- Adotar outras práticas de redução da população de patógenos, seguindo as boas práticas agrícolas, tais como rotação de culturas, controles culturais, cultivares com gene de resistência quando disponíveis, etc;
- Utilizar as recomendações de dose e modo de aplicação de acordo com a bula do produto;
- Sempre consultar um engenheiro agrônomo para o direcionamento das principais estratégias regionais sobre orientação técnica de tecnologia de aplicação e manutenção da eficácia dos fungicidas;
- Informações sobre possíveis casos de resistência em fungicidas no controle de fungos patogênicos devem ser consultados e, ou, informados à: Sociedade Brasileira de Fitopatologia (SBF: www.sbfito.com.br), Comitê de Ação à Resistência de Fungicidas (FRAC-BR: www.frac-br.org), Ministério da Agricultura, Pecuária e Abastecimento (MAPA: www.agricultura.gov.br).

GRUPO	M03	FUNGICIDA
-------	-----	-----------

O produto fungicida TEJO é composto por Mancozebe que apresenta mecanismo de ação de Atividade de contato multi-sítio, pertencente ao Grupo M03, segundo classificação internacional do FRAC (Comitê de Ação à Resistência de Fungicidas).

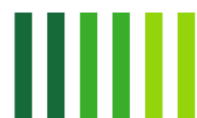
DADOS RELATIVOS À PROTEÇÃO DA SAÚDE HUMANA:

ANTES DE USAR O PRODUTO, LEIA COM ATENÇÃO AS INSTRUÇÕES.

USE OS ESQUIPAMENTOS DE PROTEÇÃO INDIVIDUAL COMO INDICADO.

PRECAUÇÕES GERAIS:

- Produto para uso exclusivamente agrícola
- O manuseio do produto deve ser realizado apenas por trabalhador capacitado.
- Evite contato com o produto durante a gravidez.



- Não coma, não beba e não fume durante o manuseio e aplicação do produto.
- Não transporte o produto juntamente com alimentos, medicamentos, rações, animais e pessoas.
- Não manuseie ou aplique o produto sem equipamentos de proteção individual (EPI) recomendados.
- Não utilize equipamentos com vazamentos ou defeitos e não desentupa bicos, orifícios e válvulas com boca.
- Não utilize Equipamentos de Proteção Individual (EPI) danificados, úmidos, vencidos ou com vida útil fora das especificações. Siga as recomendações determinadas pelo fabricante.
- Não aplique o produto perto de escolas, residências e outros locais de permanência de pessoas e de áreas de criação de animais. Siga as orientações técnicas específicas de um profissional habilitado.
- Caso ocorra contato acidental da pessoa com o produto, siga as orientações descritas em primeiros socorros e procure rapidamente um serviço médico de emergência.
- Mantenha o produto adequadamente fechado, em sua embalagem original, em local trancado, longe do alcance de crianças e animais.
- Os equipamentos de proteção individual (EPI) recomendados devem ser vestidos na seguinte ordem: macacão, botas, avental, máscara, óculos ou viseira facial, touca árabe e luvas.
- Seguir as recomendações do fabricante do Equipamento de Proteção Individual (EPI) com relação a forma de limpeza, conservação e descarte do EPI danificado.

PRECAUÇÕES DURANTE A PREPARAÇÃO DA CALDA:

- Utilize equipamento de proteção individual - EPI: macacão de algodão com tratamento hidrorrepelente com mangas compridas passando por cima do punho das luvas e as pernas das calças por cima das botas, botas de borracha, avental impermeável, máscara com filtro combinado (filtro químico contra vapores orgânicos e filtro mecânico classe P2), óculos de segurança com proteção lateral ou viseira facial, touca árabe e luvas de nitrila.
- Manuseie o produto em local aberto e ventilado utilizando os Equipamentos de Proteção Individual (EPI) recomendados; e
- Ao abrir a embalagem, faça-o de modo a evitar dispersão de poeira.

PRECAUÇÕES DURANTE A APLICAÇÃO DO PRODUTO:

- EVITE O MÁXIMO POSSÍVEL O CONTATO COM A ÁREA TRATADA.
- Aplique o produto somente nas doses recomendadas e observe o intervalo de segurança (intervalo de tempo entre a última aplicação e a colheita).
- Não permita que animais, crianças ou qualquer pessoa não autorizada entrem na área em que estiver sendo aplicado o produto.
- Não aplique o produto na presença de ventos fortes e nas horas mais quentes do dia, respeitando as melhores condições climáticas para cada região.
- Verifique a direção do vento e aplique de modo a não entrar em contato, ou permitir que outras pessoas também entrem em contato, com a névoa do produto.
- Utilize equipamento de proteção individual - EPI: macacão de algodão com tratamento hidrorrepelente com mangas compridas passando por cima do punho das luvas e as pernas das calças por cima das botas, botas de borracha, máscara com filtro combinado (filtro químico contra vapores orgânicos e filtro mecânico classe P2), óculos de segurança com proteção lateral ou viseira facial, touca árabe e luvas de nitrila.

PRECAUÇÕES APÓS A APLICAÇÃO DO PRODUTO:

- Sinalizar a área tratada com os dizeres: "PROIBIDA A ENTRADA. ÁREA TRATADA" e manter os avisos até o final do período de reentrada.



- Evitar ao máximo o contato com a área tratada. Caso necessite entrar na área tratada com o produto antes do término do intervalo de reentrada, utilize os equipamentos de proteção individual (EPI) recomendados para o uso durante a aplicação.
- Não permita que animais, crianças ou qualquer pessoa entrem em áreas tratadas logo após a aplicação.
- Antes de retirar os equipamentos de proteção individual (EPI), lave as luvas ainda vestidas para evitar contaminação.
- Mantenha o restante do produto adequadamente fechado em sua embalagem original, em local trancado, longe do alcance de crianças e animais.
- Tome banho imediatamente após a aplicação do produto e troque as roupas.
- Lave as roupas e os Equipamentos de Proteção Individual (EPI) separados das demais roupas da família. Ao lavar as roupas utilizar luvas e avental impermeáveis. Para ambientes onde haja relação de trabalho, é vedado aos trabalhadores levarem EPI para casa.
- Após cada aplicação do produto faça manutenção e a lavagem dos equipamentos de aplicação.
- Não reutilizar a embalagem vazia.
- No descarte de embalagens, utilize Equipamento de Proteção Individual (EPI): macacão de algodão hidrorrepelente com mangas compridas, luvas de nitrila e botas de borracha.
- Os Equipamentos de Proteção Individual (EPIs) recomendados devem ser retirados na seguinte ordem: touca árabe, óculos ou viseira facial, avental impermeável, botas, macacão, luvas e máscara; e
- A manutenção e a limpeza do EPI deve ser realizada por uma pessoa treinada e devidamente protegida.



ATENÇÃO

- Pode ser nocivo se ingerido;
- Suspeita-se que prejudique o feto

PRIMEIROS SOCORROS: procure imediatamente um serviço médico de emergência levando a embalagem, rótulo, bula, folheto informativo e/ou receituário agrônômico do produto.

Ingestão: se engolir o produto, não provoque o vômito, exceto quando houver indicação médica. Caso o vômito ocorra naturalmente, deite a pessoa de lado. Não dê nada para a pessoa beber ou comer.

Olhos: em caso de contato, lave com muita água corrente durante pelo menos 15 minutos. Evite que a água de lavagem entre no outro olho. Caso utilize lente de contato, deve-se retirá-la.

Pele: em caso de contato, tire toda a roupa e acessórios (cinto, pulseira, óculos, relógios, anéis, etc.) contaminados e lave a pele com muita água corrente e sabão neutro, por pelo menos 15 minutos.

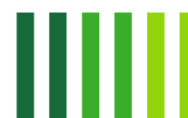
Inalação: Se o produto for inalado (“respirado”), leve a pessoa para um local aberto e ventilado.

A pessoa que ajudar deve proteger-se da contaminação, usando luvas e avental impermeável, por exemplo.



**- INTOXICAÇÕES POR TEJO -
INFORMAÇÕES MÉDICAS**

Grupo Químico	Alquilenobis (ditiocarbamato)
Classe Toxicológica	CATEGORIA 5 – PRODUTO IMPROVÁVEL DE CAUSAR DANO AGUDO
Vias de Exposição	Oral, inalatória, ocular e dérmica
Toxicocinética	Após absorvido é rapidamente distribuído para o fígado, rins e tireoide, mas não são acumulados devido à rápida metabolização pelo fígado, através da glicuronização. A etilenotiourea (ETU) é o principal metabólito de importância toxicológica e o dissulfeto de carbono, um metabólito de menor importância. São quase que totalmente excretados em 96 horas, principalmente através das fezes (71%) e urina (16%).
Toxicodinâmica	Herbicidas e fungicidas carbamatos são diferentes dos inseticidas carbamatos porque não inibem a enzima colinesterase e os indivíduos expostos não apresentam sintomas colinérgicos. As formulações contendo Mancozebe têm ação basicamente irritante para pele, trato respiratório, olhos e trato gastrointestinal. Mancozebe demonstrou induzir tumores na pele de camundongos. O mecanismo não é conhecido.
Sintomas e Sinais Clínicos	Exposição dérmica pode causar irritação da pele, prurido, eritema, dermatite de contato, dermatite alérgica, sensibilização cutânea, rash cutâneo e eczema. Exposição respiratória pode causar irritação e inflamação das vias aéreas (rinite, faringite, laringite e traqueobronquite), síndrome parkinsoniana (manganismo), fadiga, cefaléia, visão borrada e náuseas. Exposição ocular pode causar ardência ocular, conjuntivite e inflamação das pálpebras. Exposição oral pode causar irritação da mucosa do trato gastrointestinal, dores abdominais, náuseas, vômitos e diarreia, além de anorexia, cefaléia, tonturas, vertigem, visão borrada, fraqueza muscular, miose, sudorese, lacrimejamento excessivo, bradicardia, convulsões e coma.
Diagnóstico	O diagnóstico é estabelecido pela confirmação da exposição e de quadro clínico compatível. Em se apresentando sinais e sintomas indicativos de intoxicação, trate o paciente imediatamente, não condicionando o início do tratamento à confirmação laboratorial. Não existem exames laboratoriais específicos. Podem ser realizados dosagem de eletrólitos, exame de urina tipo I e função renal, doseamento do manganês no sangue e na urina (níveis normais 20 a 80 ug/L no sangue e 1 a 8 ug/L na urina).
Tratamento	As medidas abaixo relacionadas, especialmente aquelas voltadas para a adequada oxigenação do intoxicado, devem ser implementadas concomitantemente ao tratamento medicamentoso e a descontaminação. Utilizar luvas e avental durante a descontaminação. 1. Remover roupas e acessórios e lavar a pele (incluindo pregas, cavidades e orifícios) e cabelos, com água fria abundante e sabão. 2. Se houver exposição ocular, irrigar abundantemente com soro fisiológico ou água, por no mínimo 15 minutos, evitando contato com a pele e mucosas.



	<p>3. Em caso de ingestão recente, fazer lavagem gástrica. Administrar carvão ativado na proporção de 50-100 g em adultos e 25-50 g em crianças de 01-12 anos, e 1 g/kg em menores de 01 ano, diluídos em água, na proporção de 30 g de carvão ativado para 240 mL de água.</p> <p>Emergência, suporte e tratamento sintomático: atenção especial para fraqueza da musculatura respiratória e parada respiratória repentina, hipotensão e arritmias cardíacas.</p> <p>Adotar medidas de assistência ventilatória, se necessário. Monitorar oxigenação (oximetria ou gasometria), ECG, amilase sérica.</p> <p>Tratar pneumonite, convulsões e coma se ocorrerem.</p> <p>Manter observação por no mínimo 24 horas após o desaparecimento dos sintomas.</p> <p>Administração do EDTA cálcio-sódio acelera a eliminação do manganês.</p>
Contraindicações	O vômito é contraindicado em razão do risco potencial de aspiração.
Efeitos das Interações Químicas	A indução do vômito é contraindicada em razão do risco de aspiração e de desenvolvimento de pneumopatia química secundária. Não administrar atropina.
ATENÇÃO	<p>Para notificar o caso e obter informações especializadas sobre diagnósticos e tratamento, ligue para o</p> <p>Disque-Intoxicação: 0800-722-6001.</p> <p>Rede Nacional de Centros de Informação e Assistência Toxicológica (RENACIAT/ANVISA/MS)</p>
	<p>As intoxicações por agrotóxicos e afins estão incluídas entre as Doenças e Agravos de Notificação Compulsória.</p> <p>Notifique o caso no Sistema de Informação de Agravos de Notificação (SINAN/MS). Notifique o Sistema de Notificação em Vigilância Sanitária (Notivisa).</p>
	<p>Telefone de Emergência da empresa:</p> <p>0800 70 10 450.</p>

MECANISMOS DE AÇÃO, ABSORÇÃO E EXCREÇÃO PARA ANIMAIS DE LABORATÓRIOS:

Estudos efetuados com animais de laboratório demonstraram que o MANCOZEB é parcialmente absorvido após ingestão oral, de forma moderadamente rápida. O seu metabolismo é extenso e complexo, podendo apresentar variações de acordo com a dose absorvida. O principal metabólito é a etilenotiouréia. Distribui-se por todo o organismo e em maior quantidade na tireóide. Sua eliminação do plasma é bifásica e está essencialmente completa em 24 horas. A excreção se dá tanto pelas fezes quanto pela urina, e pela bile em menor quantidade.

EFEITOS AGUDOS E CRÔNICOS PARA ANIMAIS DE LABORATÓRIO:

EFEITOS AGUDOS:

DL50 via oral (rato): > 2000 mg/kg corpóreo.

DL50 via dérmica (rato): > 2000 mg/kg.

CL50 inalatória (rato): não determinada nas condições do teste.

Irritação dérmica (coelho): não irritante. Os animais apresentaram eritema muito leve reversível em 48 horas. Não ocorreu edema.



Irritação ocular (coelho): levemente irritante. Os animais apresentaram leve quemose e vermelhidão da conjuntiva com reversibilidade em 7 dias e opacidade muito leve com reversibilidade em 72 horas e não apresentou sinais de irite.

Sensibilização cutânea (porquinho da índia): não sensibilizante.

Mutagenicidade: não mutagênico.

EFEITOS CRÔNICOS:

Com base nos dados existentes com animais de experimentação, o Mancozebe não oferece perigo de danos genéticos ou de toxicidade na reprodução ou desenvolvimento abaixo dos níveis que produzem outros tipos de toxicidade nos adultos, ou de toxicidade sistêmica significativa através da via dérmica. Não existem evidências de bioacumulação.

A exposição repetida a altas doses afeta a tireoide, fígado e sistema nervoso em animais de laboratório. Os efeitos na tireoide e fígado são devidos à sua metabolização a ETU, que interfere na síntese dos hormônios da tireoide e induz de maneira relacionada com o stress, o crescimento do fígado. Estes efeitos são reversíveis quando a exposição é breve ou intermitente, porém, se prolongada, pode haver mudanças secundárias incluindo anemia e tumores na tireoide, pituitária e do fígado em roedores. Informações do mecanismo de ação disponíveis estabelecem um limiar para os tumores da tireoide e pituitária e indicam que nenhum dos tipos de tumores é relevante para a avaliação do risco dos níveis previstos de exposição humana.

DADOS RELATIVOS À PROTEÇÃO DO MEIO AMBIENTE:

1. PRECAUÇÕES DE USO E ADVERTÊNCIAS QUANTO AOS CUIDADOS DE PROTEÇÃO AO MEIO AMBIENTE:

Este produto é:

Altamente Perigoso ao Meio Ambiente (CLASSE I)

Muito Perigoso Ao Meio Ambiente (CLASSE II)

Perigoso ao Meio Ambiente (CLASSE III)

Pouco Perigoso ao Meio Ambiente (CLASSE IV)

- Este produto é **ALTAMENTE TÓXICO** para organismos aquáticos (microcrustáceos).
- Não execute aplicação aérea de agrotóxicos em áreas situadas a uma distância inferior a 500 (quinhentos) metros de povoação e de mananciais de captação de água para abastecimento público e de 250 (duzentos e cinquenta) metros de mananciais de água, moradias isoladas, agrupamentos de animais e vegetação suscetível a danos.
- Observe as disposições constantes na legislação estadual e municipal concernentes às atividades aeroagrícolas.
- Evite a contaminação ambiental - **Preserve a Natureza**.
- Não utilize equipamento com vazamentos.
- Não aplique o produto na presença de ventos fortes ou nas horas mais quentes.



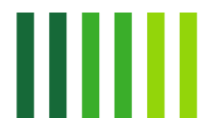
- Aplique somente as doses recomendadas.
- Não lave as embalagens ou equipamento aplicador em lagos, fontes, rios e demais corpos d'água. Evite a contaminação da água.
- A destinação inadequada de embalagens ou restos de produtos ocasiona contaminação do solo, da água e do ar, prejudicando a fauna, a flora e a saúde das pessoas.

2. INSTRUÇÕES DE ARMAZENAMENTO DO PRODUTO, VISANDO SUA CONSERVAÇÃO E PREVENÇÃO CONTRA ACIDENTES:

- Mantenha o produto em sua embalagem original, sempre fechada.
- O local deve ser exclusivo para produtos tóxicos, devendo ser isolado de alimentos, bebidas, rações ou outros materiais.
- A construção deve ser de alvenaria ou de material não combustível.
- O local deve ser ventilado, coberto e ter piso impermeável.
- Coloque placa de advertência com os dizeres: **CUIDADO VENENO**.
- Tranque o local, evitando o acesso de pessoas não autorizadas, principalmente crianças.
- Deve haver sempre embalagens adequadas disponíveis, para envolver embalagens rompidas ou para o recolhimento de produtos vazados.
- Em caso de armazéns, deverão ser seguidas as instruções constantes da NBR 9843 da Associação Brasileira de Normas Técnicas – ABNT.
- Observe as disposições constantes da legislação estadual e municipal.

3. INSTRUÇÕES EM CASO DE ACIDENTES:

- Isole e sinalize a área contaminada.
- Contate as autoridades locais competentes e a empresa **Ascenza Brasil Ltda. – Telefone: 0800 70 10 450**.
- Utilize equipamento de proteção individual - EPI (macacão impermeável, luvas e botas de borracha, óculos protetor e máscara com filtros).
- Em caso de derrame, siga as instruções abaixo:
 - **Piso pavimentado:** recolha o material com o auxílio de uma pá e coloque em recipiente lacrado e identificado devidamente. O produto derramado não deverá ser mais utilizado. Neste caso, consulte o registrante através do telefone indicado no rótulo para a sua devolução e destinação final.
 - **Solo:** retire as camadas de terra contaminada até atingir o solo não contaminado, recolha esse material e coloque em um recipiente lacrado e devidamente identificado. Contate a empresa registrante conforme indicado acima.
 - **Corpos d'água:** interrompa imediatamente a captação para o consumo humano ou animal, contate o órgão ambiental mais próximo e o centro de emergência da empresa, visto que as medidas a serem adotadas dependem das proporções do acidente, das características do corpo hídrico em questão e da quantidade do produto envolvido.



- Em caso de incêndio, use extintores de **ÁGUA EM FORMA DE NEBLINA, CO₂ OU PÓ QUÍMICO**, ficando a favor do vento para evitar intoxicação.

4. PROCEDIMENTOS DE LAVAGEM, ARMAZENAMENTO, DEVOLUÇÃO, TRANSPORTE E DESTINAÇÃO DE EMBALAGENS VAZIAS E RESTOS DE PRODUTOS IMPRÓPRIOS PARA UTILIZAÇÃO OU EM DESUSO:

EMBALAGEM FLEXÍVEL (0,5; 1; 5; 10; 15; 20 e 25 Kg)

ESTA EMBALAGEM NÃO PODE SER LAVADA

ARMAZENAMENTO DA EMBALAGEM VAZIA:

- O armazenamento da embalagem vazia, até sua devolução pelo usuário, deve ser efetuado em local coberto, ventilado, ao abrigo de chuva e com piso impermeável, no próprio local onde são guardadas as embalagens cheias.
- Use luvas no manuseio dessa embalagem.
- Essa embalagem deve ser armazenada com sua tampa, em caixa coletiva quando existente, separadamente das embalagens lavadas.

DEVOLUÇÃO DA EMBALAGEM VAZIA:

- No prazo de até um ano da data da compra, é obrigatória a devolução da embalagem vazia, com tampa, pelo usuário, ao estabelecimento onde foi adquirido o produto ou no local indicado na nota fiscal, emitida no ato da compra.
- Caso o produto não tenha sido totalmente utilizado nesse prazo, e ainda esteja dentro do prazo de validade, será facultada a devolução da embalagem em até 6 meses após o término do seu prazo de validade.
- O usuário deve guardar o comprovante de devolução para efeito de fiscalização, pelo prazo mínimo de um ano após a devolução da embalagem vazia.

TRANSPORTE:

- Inutilize a embalagem plástica ou metálica perfurando o fundo.
- As embalagens vazias não podem ser transportadas junto com alimentos, bebidas, medicamentos, rações, animais e pessoas. Devem ser transportadas em saco plástico transparente (Embalagens Padronizadas – modelo ABNT), devidamente identificado e com lacre, que deve ser adquirido nos Canais de Distribuição.

EMBALAGEM SECUNDÁRIA - (NÃO CONTAMINADA)

ESTA EMBALAGEM NÃO PODE SER LAVADA

ARMAZENAMENTO DA EMBALAGEM VAZIA:

- O armazenamento da embalagem vazia, até sua devolução pelo usuário, deve ser efetuado em local coberto, ventilado, ao abrigo de chuva e com piso impermeável, no próprio local onde guardadas as embalagens cheias.



DEVOLUÇÃO DA EMBALAGEM VAZIA:

- É obrigatória a devolução da embalagem vazia, pelo usuário, onde foi adquirido o produto ou no local indicado na nota fiscal, emitida pelo estabelecimento comercial.

TRANSPORTE:

- As embalagens vazias não podem ser transportadas junto com alimentos, bebidas, medicamentos, rações, animais e pessoas.

DESTINAÇÃO FINAL DAS EMBALAGENS VAZIAS:

- A destinação final das embalagens vazias, após a devolução pelos usuários, somente poderá ser realizada pela Empresa Registrante ou por empresas legalmente autorizadas pelos órgãos competentes.
- É PROIBIDO AO USUÁRIO A REUTILIZAÇÃO E A RECICLAGEM DESTA EMBALAGEM VAZIA OU O FRACIONAMENTO E REEMBALAGEM DESTE PRODUTO.
- EFEITOS SOBRE O MEIO AMBIENTE DECORRENTES DA DESTINAÇÃO INADEQUADA DA EMBALAGEM VAZIA E RESTOS DE PRODUTOS.
- A destinação inadequada das embalagens vazias, sacarias e restos de produtos no meio ambiente causa contaminação do solo, da água e do ar, prejudicando a fauna, a flora e a saúde das pessoas.

PRODUTOS IMPRÓPRIOS PARA UTILIZAÇÃO OU EM DESUSO:

- Caso este produto venha a se tornar impróprio para utilização ou em desuso, consulte o registrante através do telefone indicado no rótulo para sua devolução e destinação final.
- A desativação do produto é feita através de incineração em fornos destinados para este tipo de operação, equipados com câmaras de lavagem de gases efluentes e aprovados por órgão ambiental competente.

5. TRANSPORTE DE AGROTÓXICOS, COMPONENTES E AFINS:

- O transporte está sujeito às regras e aos procedimentos estabelecidos na legislação específica, que inclui o acompanhamento da ficha de emergência do produto, bem como determina que os agrotóxicos não podem ser transportados junto de pessoas, animais, rações, medicamentos ou outros materiais.

6. RESTRIÇÕES ESTABELECIDAS POR ÓRGÃO COMPETENTE DO ESTADO, DISTRITO FEDERAL OU MUNICIPAL

- (De acordo com as recomendações aprovadas pelos órgãos responsáveis)

Hortolândia/SP, 16 de agosto de 2024.

